

<b>1 Innledning</b> .....	<b>3</b>
<b>2 Hovedoversikter</b> .....	<b>5</b>
2.1 Driftsregnskap .....	6
2.2 Investeringsregnskap .....	7
2.3 Anskaffelse og anvendelse av midler .....	8
2.4 Balanseregnskap.....	9
2.5 Regnskapsskjema 1A - drift .....	78
2.6 Regnskapsskjema 2A - investering .....	78
2.7 Regnskapsskjema 1B.....	79
2.8 Oversikt over nybygg og nyanlegg .....	80
<b>3 Årsberetning Tønsberg kommune</b> .....	<b>85</b>
3.1 Innledning .....	86
3.2 Investeringer .....	87
3.3 Viktige forhold.....	90
3.3.1 Inntektsskatt og rammetilskudd .....	90
3.3.2 Pensjon .....	92
3.3.3 Betyggende kontroll.....	93
3.3.4 Andre forhold .....	93
3.4 Store budsjettavvik .....	94
3.5 Demografiske endringer .....	95
3.6 Analyse.....	96
3.6.1 Kommunens økonomiske stilling og resultat gjennom perioden .....	96
3.6.2 Kommunens finansielle stilling.....	96
3.6.3 Finans .....	98
3.6.4 Langsiktige linjer i kommunens økonomiske utvikling .....	99
<b>4 Noter til regnskapet</b> .....	<b>101</b>
Regnskapsprinsipper.....	102
NOTE nr. 1 Organisering av kommunens virksomhet.....	103
NOTE nr. 2 Lønn til ledende personer og revisjon .....	105
NOTE nr. 3 Kommunale foretak .....	105
NOTE nr. 4 Tønsberg Parkering A/S regnskap ved overtakelse pr 30.09.2014 .....	106
NOTE nr. 5 Endring i arbeidskapital.....	107
NOTE nr. 6 Pensjonskostnader.....	109
NOTE nr. 7 Avdrag på gjeld .....	113
NOTE nr. 8 Garantier .....	114
NOTE nr. 9 Fordringer og gjeld til kommunale foretak og interkommunale samarbeid .....	115
NOTE nr 10 Aksjer og andeler .....	116
NOTE nr. 11 Avsetninger og bruk av avsetninger.....	117
NOTE nr.12 Kapitalkonto .....	123
NOTE nr. 13 Interkommunalt samarbeid IKS.....	124
NOTE nr. 14 Spesifikasjon av vesentlige poster i regnskapet .....	128

---

NOTE nr. 15 Anleggsmidler .....	130
NOTE nr. 16 Gjeldsforpliktelser – type gjeld og fordeling mellom lånegivere.....	132
NOTE nr. 17 Finansielle derivater og risikostyring.....	133
NOTE nr. 18 Vesentlige forpliktelser .....	135
NOTE nr. 19 Betingede forpliktelser og hendelser etter balansedagen.....	135
NOTE nr. 20 Regnskapsmessig resultat .....	136
NOTE nr. 21 Gjeldsforpliktelser fordelt på selvkostområdet og øvrig virksomhet .....	137
NOTE nr. 22 Selvkosttjenester.....	138
NOTE nr. 23 Miljø- og etterdriftsfond – Tønsberg Fyllplass.....	143
<b>5 Kommunens investeringsregnskap.....</b>	<b>78</b>
<b>6 Kommunens driftsregnskap.....</b>	<b>78</b>
<b>7 Balanseregnskapet.....</b>	<b>145</b>
<b>8 Revisjonsberetning .....</b>	<b>153</b>
<b>9 Gavefond .....</b>	<b>156</b>

# *1 Innledning*

## Innledning

Tønsberg kommune presenterer sitt årsregnskap i to separate dokumenter. Årsmeldingen 2014 viser måloppnåelsen i kommunens tjenesteproduksjon. Årsregnskapet gir en detaljert oversikt over kommunens regnskap for 2014, samt årsberetning.

Dette dokumentet innledes med økonomiske oversikter for 2014. Oversiktene er delt i driftsregnskap, investeringsregnskap og balanseregnskap. Det viser også virksomhetenes resultater (regnskapskjema 1B).

Årsberetningen gir en vurdering av den økonomiske stilling og resultat gjennom året. Det gis opplysninger om forhold som er viktig for å hedanne kommunens økonomiske stilling og resultat av virksomheten, samt om andre forhold av vesentlig betydning for kommunen. Årsberetningen skal behandles av bystyret sammen med årsregnskapet.

I del 4 er notene til regnskapet. I tillegg til alle obligatoriske noter i henhold til regnskapsforskriften foretigger de fleste anbefalte noter fra GKRS (forening for god kommunal regnskapskikk).

I del 5, 6 og 7 gis detaljene i kommunens investeringsregnskap, driftsregnskap og balanseregnskap. Dokumentet avsluttes med en oversikt over gavelønd.

I del 8 ligger revisjonsberetningen.

Regnskapet skal behandles i kontrollutvalget 29. april. Formannskapet skal avgi sin innstilling 17. mai, før regnskapet endelig behandles i bystyret 20. mai.

I henhold til foreliggende regnskap for Tønsberg kommune for året 2014 underskriver vi og forplikter for Tønsberg kommunes:

Driftsregnskap  
Investeringsregnskap  
Balanseregnskap

Tønsberg, 31. desember 2014  
24. mars 2015

  
Geir Viksund  
Rådmann

  
Ranveig Nordskog  
Regnskapsleder

## *2 Hovedoversikter*

## 2 Hovedoversikter

### 2.1 Driftsregnskap

Økonomisk oversikt - drift	Regnskap	Reg. budsjett	Oppr.budsjett	Regnskap i fjor
<b>Driftsinntekter</b>				
Brukerbetalinger	133.082.438,02	132.239.000,00	132.379.000,00	127.949.516,71
Andre salgs- og leieinntekter	337.519.498,12	330.546.000,00	258.630.000,00	256.249.175,50
Overføringer med krav til motytelse	314.436.815,68	221.634.000,00	254.101.000,00	361.116.745,48
Rammetilskudd	920.497.147,00	916.800.000,00	916.800.000,00	883.289.676,00
Andre statlige overføringer	80.682.695,50	67.406.000,00	65.981.000,00	51.285.757,00
Andre overføringer	24.300.893,68	10.975.000,00	30.067.000,00	30.178.344,68
Skatt på inntekt og formue	1.001.086.454,00	1.015.564.000,00	1.026.300.000,00	980.873.074,33
Eiendomsskatt	0,00	0,00	0,00	0,00
Andre direkte og indirekte skatter	0,00	0,00	0,00	0,00
<b>Sum driftsinntekter</b>	<b>2.811.605.942,00</b>	<b>2.695.164.000,00</b>	<b>2.684.258.000,00</b>	<b>2.690.942.289,70</b>
<b>Driftsutgifter</b>				
Lønnsutgifter	1.381.311.916,56	1.318.223.000,00	1.239.636.000,00	1.285.710.744,59
Sosiale utgifter	392.480.317,38	385.743.000,00	364.901.000,00	349.111.418,02
Kjøp av varer og tj som inngår i tj.produksjon	301.446.636,99	305.133.000,00	211.323.000,00	215.257.517,29
Kjøp av tjenester som erstatter tj.produksjon	460.711.080,03	431.744.000,00	601.164.000,00	536.158.780,91
Overføringer	213.907.803,51	176.055.000,00	171.789.000,00	192.407.829,53
Avskrivninger	106.187.051,00	104.707.000,00	18.857.000,00	98.719.663,02
Fordelte utgifter	-59.736.727,08	-57.889.000,00	-46.435.000,00	-52.620.124,29
<b>Sum driftsutgifter</b>	<b>2.796.308.078,39</b>	<b>2.663.716.000,00</b>	<b>2.561.235.000,00</b>	<b>2.624.745.829,07</b>
<b>Brutto driftsresultat</b>	<b>15.297.863,61</b>	<b>31.448.000,00</b>	<b>123.023.000,00</b>	<b>66.196.460,63</b>
<b>Finansinntekter</b>				
Renteinntekter og utbytte	12.433.666,04	9.200.000,00	9.200.000,00	16.561.741,30
Gevinst på finansielle instrumenter (omløpsmidler)	0,00	0,00	0,00	0,00
Mottatte avdrag på utlån	326.415,41	300.000,00	300.000,00	258.492,90
<b>Sum eksterne finansinntekter</b>	<b>12.760.081,45</b>	<b>9.500.000,00</b>	<b>9.500.000,00</b>	<b>16.820.234,20</b>
<b>Finansutgifter</b>				
Renteutgifter og låneomkostninger	66.889.939,31	63.919.000,00	64.719.000,00	67.837.091,32
Tap på finansielle instrumenter (omløpsmidler)	0,00	0,00	0,00	0,00
Avdrag på lån	45.738.991,00	46.700.000,00	47.700.000,00	42.232.635,00
Utlån	2.754.970,24	1.100.000,00	1.100.000,00	1.702.176,11
<b>Sum eksterne finansutgifter</b>	<b>115.383.900,55</b>	<b>111.719.000,00</b>	<b>113.519.000,00</b>	<b>111.771.902,43</b>
<b>Resultat eksterne finanstransaksjoner</b>	<b>-102.623.819,10</b>	<b>-102.219.000,00</b>	<b>-104.019.000,00</b>	<b>-94.951.668,23</b>
Motpost avskrivninger	106.187.051,00	104.141.000,00	18.291.000,00	98.719.663,02
<b>Netto driftsresultat</b>	<b>18.861.095,51</b>	<b>33.370.000,00</b>	<b>37.295.000,00</b>	<b>69.964.455,42</b>
<b>Interne finanstransaksjoner</b>				
Bruk av tidligere års regnsk.m. mindreforbruk	0,00	0,00	0,00	0,00
Bruk av disposisjonsfond	0,00	0,00	0,00	0,00
Bruk av bundne fond	13.733.024,50	12.407.000,00	7.957.000,00	8.969.522,82
<b>Sum bruk av avsetninger</b>	<b>13.733.024,50</b>	<b>12.407.000,00</b>	<b>7.957.000,00</b>	<b>8.969.522,82</b>
Overført til investeringsregnskapet	0,00	0,00	0,00	22.447.260,97
Dekning av tidligere års regnsk.m. merforbruk	1.275.773,02	32.502.000,00	32.502.000,00	24.607.829,82
Avsatt til disposisjonsfond	0,00	2.000.000,00	2.000.000,00	270.000,00
Avsatt til bundne fond	31.318.346,99	11.275.000,00	10.750.000,00	31.608.887,45
<b>Sum avsetninger</b>	<b>32.594.120,01</b>	<b>45.777.000,00</b>	<b>45.252.000,00</b>	<b>78.933.978,24</b>
<b>Regnskapsmessig mer/mindreforbruk</b>	<b>0,00</b>	<b>0,00</b>	<b>0,00</b>	<b>0,00</b>

## 2.2 Investeringsregnskap

Økonomisk oversikt - investering	Regnskap	Reg. budsjett	Oppr.budsjett	Regnskap i fjor
<b>Inntekter</b>				
Salg av driftsmidler og fast eiendom	39.052.899,93	5.000.000,00	5.000.000,00	29.867.409,14
Andre salgsinntekter	1.726.127,10	0,00	0,00	1.718.107,10
Overføringer med krav til motytelse	25.546.246,15	36.005.000,00	0,00	33.845.568,98
Kompensasjon for merverdiavgift	21.933.030,89	65.816.000,00	8.225.000,00	0,00
Statlige overføringer	11.067.635,00	50.427.000,00	0,00	32.461.391,00
Andre overføringer	1.461.611,00	1.711.000,00	0,00	1.885.000,00
Renteinntekter og utbytte	447.054,01	0,00	0,00	196.325,96
<b>Sum inntekter</b>	<b>101.234.604,08</b>	<b>158.959.000,00</b>	<b>13.225.000,00</b>	<b>99.973.802,18</b>
<b>Utgifter</b>				
Lønnsutgifter	115.387,16	0,00	0,00	236.254,80
Sosiale utgifter	35.620,21	0,00	0,00	70.185,33
Kjøp av varer og tj som inngår i tj.produksjon	228.570.939,94	314.718.000,00	149.625.000,00	206.647.802,12
Kjøp av tjenester som erstatter tj.produksjon	103.290,99	0,00	0,00	2.208.691,06
Overføringer	46.615.816,89	9.446.000,00	8.000.000,00	36.524.482,98
Renteutgifter og omkostninger	543.941,00	0,00	0,00	0,00
Fordelte utgifter	0,00	0,00	0,00	0,00
<b>Sum utgifter</b>	<b>275.984.996,19</b>	<b>324.164.000,00</b>	<b>157.625.000,00</b>	<b>245.687.416,29</b>
<b>Finansstransaksjoner</b>				
Avdrag på lån	28.369.174,00	0,00	0,00	1.847.380,00
Utlån	10.081.917,00	40.000.000,00	0,00	17.575.516,97
Kjøp av aksjer og andeler	8.896.532,00	8.861.000,00	0,00	1.081.675,00
Dekning av tidligere års udekket	0,00	0,00	0,00	60.416.644,05
Avsatt til ubundne investeringsfond	36.551.628,15	0,00	0,00	31.220.717,60
Avsatt til bundne investeringsfond	3.816.318,61	0,00	0,00	4.331.797,76
<b>Sum finansieringstransaksjoner</b>	<b>87.715.569,76</b>	<b>48.861.000,00</b>	<b>0,00</b>	<b>116.473.731,38</b>
<b>Finansieringsbehov</b>	<b>262.465.961,87</b>	<b>214.066.000,00</b>	<b>144.400.000,00</b>	<b>262.187.345,49</b>
<b>Dekket slik:</b>				
Bruk av lån	181.491.718,00	181.492.000,00	127.100.000,00	161.084.483,43
Salg av aksjer og andeler	0,00	0,00	0,00	0,00
Mottatte avdrag på utlån	24.802.992,77	0,00	0,00	9.474.670,08
Overført fra driftsbudsjettet	0,00	275.000,00	0,00	22.447.260,97
Bruk av tidligere års udisponert	0,00	0,00	0,00	0,00
Bruk av disposisjonsfond	0,00	0,00	0,00	0,00
Bruk av bundne driftsfond	0,00	200.000,00	0,00	0,00
Bruk av ubundne investeringsfond	31.546.251,10	31.637.000,00	17.300.000,00	65.162.855,90
Bruk av bundne investeringsfond	24.625.000,00	462.000,00	0,00	4.018.075,11
<b>Sum finansiering</b>	<b>262.465.961,87</b>	<b>214.066.000,00</b>	<b>144.400.000,00</b>	<b>262.187.345,49</b>
<b>Udekket/udisponert</b>	<b>0,00</b>	<b>0,00</b>	<b>0,00</b>	<b>0,00</b>

	Regnskap	Reg. budsjett	Oppr.budsjett	Regnskap i fjor
<b>2.3 Anskaffelse og anvendelse av midler</b>				
<b>Anskaffelse av midler</b>				
Inntekter driftsdel (kontoklasse 1)	2.811.605.942,00	2.695.164.000,00	2.684.258.000,00	2.690.942.289,70
Inntekter investeringsdel (kontoklasse 0)	100.787.550,07	158.959.000,00	13.225.000,00	99.777.476,22
Innbetalinger ved eksterne finanstransaksjoner	219.501.846,23	190.992.000,00	136.600.000,00	187.575.713,67
<b>Sum anskaffelse av midler</b>	<b>3.131.895.338,30</b>	<b>3.045.115.000,00</b>	<b>2.834.083.000,00</b>	<b>2.978.295.479,59</b>
<b>Anvendelse av midler</b>				
Utgifter driftsdel (kontoklasse 1)	2.690.121.027,39	2.555.069.000,00	2.484.835.000,00	2.526.026.166,05
Utgifter investeringsdel (kontoklasse 0)	275.441.055,19	324.164.000,00	157.625.000,00	245.687.416,29
Utbetaling ved eksterne finanstransaksjoner	163.275.464,55	160.580.000,00	113.519.000,00	132.276.474,40
<b>Sum anvendelse av midler</b>	<b>3.128.837.547,13</b>	<b>3.039.813.000,00</b>	<b>2.755.979.000,00</b>	<b>2.903.990.056,74</b>
<b>Anskaffelse - anvendelse av midler</b>				
<b>Endring i ubrukte lånemidler</b>	<b>3.057.791,17</b>	<b>5.302.000,00</b>	<b>78.104.000,00</b>	<b>74.305.422,85</b>
Endring i ubrukte lånemidler	59.398.824,07	0,00	0,00	0,00
Endring i regnskapsprinsipp som påvirker AK Drift	11.476.618,89	0,00	0,00	0,00
Endring i regnskapsprinsipp som påvirker AK Invest	-36.724.236,98	0,00	0,00	0,00
<b>Endring i arbeidskapital</b>	<b>37.208.997,15</b>	<b>5.302.000,00</b>	<b>78.104.000,00</b>	<b>74.305.422,85</b>
<b>Avsetninger og bruk av avsetninger</b>				
Avsetninger	72.962.066,77	45.777.000,00	45.252.000,00	152.455.876,68
Bruk av avsetninger	69.904.275,60	44.706.000,00	25.257.000,00	78.150.453,83
Til avsetning senere år	0,00	0,00	0,00	0,00
<b>Netto avsetninger</b>	<b>3.057.791,17</b>	<b>1.071.000,00</b>	<b>19.995.000,00</b>	<b>74.305.422,85</b>
<b>Int. overføringer og fordelinger</b>				
Interne inntekter mv	194.042.646,98	190.270.000,00	79.171.000,00	186.947.283,17
Interne utgifter mv	194.042.646,98	193.759.000,00	86.219.000,00	186.947.283,17
<b>Netto interne overføringer</b>	<b>0,00</b>	<b>-3.489.000,00</b>	<b>-7.048.000,00</b>	<b>0,00</b>



**2.4 Balanseregnskap**

<b>Oversikt - balanse</b>	<b>Regnskap 2014</b>	<b>Regnskap 2013</b>
<b>EIENDELER</b>		
<b>Anleggsmidler</b>	<b>5.971.616.096,31</b>	<b>5.567.453.230,71</b>
Herav:		
Faste eiendommer og anlegg	3.334.846.822,39	3.180.637.177,26
Utstyr, maskiner og transportmidler	109.174.933,90	110.097.310,72
Utlån	68.653.361,02	82.443.001,73
Konserninterne langsiktige fordringer	0,00	0,00
Aksjer og andeler	26.782.584,00	21.186.052,00
Pensjonsmidler	2.432.158.395,00	2.173.089.689,00
<b>Omløpsmidler</b>	<b>619.804.652,79</b>	<b>571.398.974,82</b>
Herav:		
Kortsiktige fordringer	174.980.003,77	167.605.782,50
Konserninterne kortsiktige fordringer	0,00	0,00
Premieavvik	230.911.597,00	209.788.780,00
Aksjer og andeler	0,00	0,00
Sertifikater	0,00	0,00
Obligasjoner	0,00	0,00
Derivater	0,00	0,00
Kasse, postgiro, bankinnskudd	213.913.052,02	194.004.412,07
<b>SUM EIENDELER</b>	<b>6.591.420.749,10</b>	<b>6.138.852.205,53</b>
<b>EGENKAPITAL OG GJELD</b>		
<b>Egenkapital</b>	<b>1.070.641.158,05</b>	<b>1.145.003.112,59</b>
Herav:		
Disposisjonsfond	270.000,00	270.000,00
Bundne driftsfond	106.815.281,77	89.229.959,28
Ubundne investeringsfond	140.800.401,08	135.795.024,03
Bundne investeringsfond	7.962.473,26	28.771.154,65
Regnskapsmessig mindreforbruk	0,00	0,00
Regnskapsmessig merforbruk	-44.970.580,69	-46.246.353,71
Udisponert i inv.regnskap	0,00	0,00
Udekket i inv.regnskap	0,00	0,00
Kapitalkonto	885.011.200,72	962.430.946,43
Endring i regnskapsprinsipp som påvirker AK Drift	11.476.618,89	11.476.618,89
Endring i regnskapsprinsipp som påvirker AK Invest	-36.724.236,98	-36.724.236,98
<b>Langsiktig gjeld</b>	<b>5.141.510.168,00</b>	<b>4.620.409.907,00</b>
Herav:		
Pensjonsforpliktelser	3.283.530.249,00	2.915.538.823,00
Ihendehaverobligasjonslån	0,00	0,00
Sertifikatlån	754.312.000,00	144.250.000,00
Andre lån	1.103.667.919,00	1.560.621.084,00
Konsernintern langsiktig gjeld	0,00	0,00
<b>Kortsiktig gjeld</b>	<b>379.269.423,05</b>	<b>373.439.185,94</b>
Herav:		
Kassekredittlån	0,00	0,00
Annen kortsiktig gjeld	379.269.423,05	373.439.186,27
Derivater	0,00	0,00
Konsernintern kortsiktig gjeld	0,00	0,00
Premieavvik	0,00	0,00
<b>SUM EGENKAPITAL OG GJELD</b>	<b>6.591.420.749,10</b>	<b>6.138.852.205,53</b>
<b>MEMORIAKONTI</b>		
Memoriakonto	67.018.080,07	48.411.247,85
Herav:		
Ubrukte lånemidler	59.398.824,07	13.673.542,07
Ubrukte konserninterne lånemidler	0,00	0,00
Andre memoriakonti	7.619.256,00	34.737.705,78
Motkonto til memoriakonti	-67.018.080,07	-48.411.247,85

Oversikt endring arbeidskapital	Regnskap 2014	Regnskap 2013
<b>OMLØPSMIDLER</b>		
Endring betalingsmidler	19.908.639,95	52.597.337,24
Endring ihendehaverobl og sertifikater	0,00	0,00
Endring kortsiktige fordringer	7.374.221,27	362.349,96
Endring premieavvik	21.122.817,00	10.179.241,00
Endring aksjer og andeler	0,00	0,00
<b>ENDRING OMLØPSMIDLER (A)</b>	<b>48.405.678,22</b>	<b>63.138.928,20</b>
<b>KORTSIKTIG GJELD</b>		
Endring kortsiktig gjeld (B)	-5.830.237,11	-5.667.988,78
<b>ENDRING ARBEIDSKAPITAL (A-B)</b>	<b>42.575.441,11</b>	<b>57.470.939,42</b>

	Regnskap	Reg. budsjett	Oppr.budsjett	Regnskap i fjor
<b>2.5 Regnskapsskjema 1A - drift</b>				
Skatt på inntekt og formue	1.001.086.454,00	1.015.564.000,00	1.026.300.000,00	980.873.074,33
Ordinært rammetilskudd	920.497.147,00	916.800.000,00	916.800.000,00	883.289.676,00
Skatt på eiendom	0,00	0,00	0,00	0,00
Andre direkte eller indirekte skatter	0,00	0,00	0,00	0,00
Andre generelle statstilskudd	80.682.695,50	67.406.000,00	65.981.000,00	51.285.757,00
<b>Sum frie disponible inntekter</b>	<b>2.002.266.296,50</b>	<b>1.999.770.000,00</b>	<b>2.009.081.000,00</b>	<b>1.915.448.507,33</b>
Renteinntekter og utbytte	12.433.666,04	9.200.000,00	9.200.000,00	16.561.741,30
Gevinst finansielle instrumenter (omløpsmidler)	0,00	0,00	0,00	0,00
Renteutg.,provisjoner og andre fin.utg.	66.889.939,31	63.919.000,00	64.719.000,00	67.837.091,32
Tap finansielle instrumenter (omløpsmidler)	0,00	0,00	0,00	0,00
Avdrag på lån	45.738.991,00	46.700.000,00	47.700.000,00	42.232.635,00
<b>Netto finansinnt./utg.</b>	<b>-100.195.264,27</b>	<b>-101.419.000,00</b>	<b>-103.219.000,00</b>	<b>-93.507.985,02</b>
Til dekning av tidligere regnsk.m. merforbruk	1.275.773,02	32.502.000,00	32.502.000,00	24.607.829,82
Til ubundne avsetninger	0,00	2.000.000,00	2.000.000,00	270.000,00
Til bundne avsetninger	31.318.346,99	11.275.000,00	10.750.000,00	31.608.887,45
Bruk av tidligere regnsk.m. mindreforbruk	0,00	0,00	0,00	0,00
Bruk av ubundne avsetninger	0,00	0,00	0,00	0,00
Bruk av bundne avsetninger	13.733.024,50	12.407.000,00	7.957.000,00	8.969.522,82
<b>Netto avsetninger</b>	<b>-18.861.095,51</b>	<b>-33.370.000,00</b>	<b>-37.295.000,00</b>	<b>-47.517.194,45</b>
Overført til investeringsregnskapet	0,00	0,00	0,00	22.447.260,97
Til fordeling drift	1.883.209.936,72	1.864.981.000,00	1.868.567.000,00	1.751.976.066,89
Sum fordelt til drift (fra skjema 1B)	1.883.209.936,72	1.864.981.000,00	1.868.567.000,00	1.751.976.066,89
<b>Regnskapsmessig mer/mindreforbruk</b>	<b>0,00</b>	<b>0,00</b>	<b>0,00</b>	<b>0,00</b>
<b>2.6 Regnskapsskjema 2A - investering</b>				
Investeringer i anleggsmidler	275.984.996,19	324.164.000,00	157.625.000,00	245.687.416,29
Utlån og forskutteringer	10.081.917,00	40.000.000,00	0,00	17.575.516,97
Kjøp av aksjer og andeler	8.896.532,00	8.861.000,00	0,00	1.081.675,00
Avdrag på lån	28.369.174,00	0,00	0,00	1.847.380,00
Dekning av tidligere års udekket	0,00	0,00	0,00	60.416.644,05
Avsetninger	40.367.946,76	0,00	0,00	35.552.515,36
<b>Årets finansieringsbehov</b>	<b>363.700.565,95</b>	<b>373.025.000,00</b>	<b>157.625.000,00</b>	<b>362.161.147,67</b>
<b>Finansiert slik:</b>				
Bruk av lånemidler	181.491.718,00	181.492.000,00	127.100.000,00	161.084.483,43
Inntekter fra salg av anleggsmidler	39.052.899,93	5.000.000,00	5.000.000,00	29.867.409,14
Tilskudd til investeringer	12.529.246,00	52.138.000,00	0,00	34.346.391,00
Kompensasjon for merverdiavgift	21.933.030,89	65.816.000,00	8.225.000,00	0,00
Mottatte avdrag på utlån og refusjoner	50.349.238,92	36.005.000,00	0,00	43.320.239,06
Andre inntekter	2.173.181,11	0,00	0,00	1.914.433,06
<b>Sum eksternt finansiering</b>	<b>307.529.314,85</b>	<b>340.451.000,00</b>	<b>140.325.000,00</b>	<b>270.532.955,69</b>
Overført fra driftsregnskapet	0,00	275.000,00	0,00	22.447.260,97
Bruk av tidligere års udisponert	0,00	0,00	0,00	0,00
Bruk av avsetninger	56.171.251,10	32.299.000,00	17.300.000,00	69.180.931,01
<b>Sum finansiering</b>	<b>363.700.565,95</b>	<b>373.025.000,00</b>	<b>157.625.000,00</b>	<b>362.161.147,67</b>
<b>Udekket/udisponert</b>	<b>0,00</b>	<b>0,00</b>	<b>0,00</b>	<b>0,00</b>

## 2.7 Regnskapsskjema 1B

		Regnskap 2014	Budsjett inkl endr 2014	Avvik
101	FELLESKOSTNADER	-157 490 142	-164 465 000	-6 974 858
111	ADMINISTRATIV TOPPLEDELSE	10 105 837	11 010 000	904 163
181	KOMMUNIKASJON	44 371 996	43 727 000	-644 996
182	HR/PERSONAL	18 916 290	18 926 000	9 710
183	ØKONOMI	19 672 620	20 665 000	992 380
185	OPPVEKST	151 780 272	144 787 000	-6 993 272
186	RÅDMANNENS STAB	6 005 213	6 414 000	408 787
211	BARKÅKER SKOLE	19 819 268	20 137 000	317 732
216	EIK SKOLE	30 797 606	30 860 000	62 394
226	HUSVIK SKOLE	31 526 831	31 804 000	277 169
241	PRESTERØD SKOLE	30 292 533	29 655 000	-637 533
246	RINGSHAUG SKOLE	39 215 471	38 810 000	-405 471
251	SANDEÅSEN SKOLE	30 154 973	30 048 000	-106 973
256	TRÆLEBORG SKOLE	37 430 983	37 293 000	-137 983
261	VOLDEN SKOLE	12 201 759	12 739 000	537 241
266	BYSKOGEN SKOLE	71 352 209	71 352 000	-209
271	SEM SKOLE	25 782 435	25 796 000	13 565
276	KONGSEIK SKOLE	27 095 858	27 096 000	142
281	PRESTERØD UNGDOMSSKOLE	44 232 611	44 096 000	-136 611
286	RINGSHAUG UNGDOMSSKOLE	30 031 977	29 790 000	-241 977
311	VESTRE TØNSBERG BARNEHAGER	29 288 668	29 322 000	33 332
321	SENTRUM BARNEHAGER	26 306 065	26 277 000	-29 065
331	EIK BARNEHAGER	35 858 607	35 831 000	-27 607
341	SANDEÅSEN OG PRESTERØD BARNEHAGER	28 643 346	28 698 000	54 654
351	SØNDRE SLAGEN BARNEHAGER	35 300 950	35 301 000	50
361	ØSTRE SLAGEN BARNEHAGER	31 916 802	31 438 000	-478 802
421	BARN OG UNGE	180 646 110	173 259 000	-7 387 110
511	TØNSBERG VOKSENOPPLÆRING	14 210 221	17 326 000	3 115 779
600	FAGENHET HELSE OG OMSORG	2 753 795	2 722 000	-31 795
611	THO - TILDELING HELSE- OG OMSORGSTJENESTER	19 618 503	19 411 000	-207 503
615	HJEMMETJENESTER	156 671 075	153 453 000	-3 218 075
622	SYKEHJEMMENE I TØNSBERG	332 207 312	324 467 000	-7 740 312
632	HELSETJENESTER	78 461 091	82 687 000	4 225 909
646	NAV - TØNSBERG	92 598 268	82 950 000	-9 648 268
650	HELSE-/OMSORGSTJENESTER BEMANNED BOLIGER - HOB	248 797 225	241 386 000	-7 411 225
661	ARBEID, AKTIVITET OG FRITID	53 736 797	53 090 000	-646 797
714	KULTUR OG IDRETT	48 797 868	49 732 000	934 132
721	KULTURSKOLEN	6 183 642	6 243 000	59 358
751	BIBLIOTEKET	14 572 047	15 136 000	563 953
821	BYDRIFT	52 782 704	54 918 000	2 135 296
851	KOMMUNEUTVIKLING	9 846 020	14 811 000	4 964 980
852	NÆRINGSUTVIKLING	-2 366 445	-1 963 000	403 445
931	TØNSBERG KOMMUNALE EIENDOM	25 836 165	29 109 000	3 272 836
941	EIENDOMSUTVIKLING	4 423 170	4 499 000	75 830
995	FINANS, SKATT, RAMMETILSKUDD	-2 050 386 605	-2 020 643 000	29 743 605

## **2.8 Oversikt over nybygg og nyanlegg**

*Innhold i tabellens kolonner:*

- 1. Budsjett vedtatt av bystyret*
- 2. Regnskapsført t.o.m. regnskap 2013*
- 3. Regnskapsført 2014*

PROSJ Obj.	Anlegg	Budsjett 2014 1)	Tidligere regnskap 2)	Regnskap 2014 3)	Inntekt/ Ref/Finans	Avsatt	Til finans
A1039	It Utstyr I Grunnskolen - Fornylse 2012	0	2 016 048	248 949			248 949
A1041	Ikt Investeringer 2014	3 278	3 540 320	3 280 566			3 280 566
A1042	Brannvarslingsanlegg Biblioteket 2014	150		117 913			117 913
A1043	Slottsfjellet Grunnlagsinvesteringer 2014	200		0			0
A1044	Ikt Investeringer I Skolen - 2014	2735		1 585 822			1 585 822
A1050	Grunnlagsinvest. Kaldnes	0	121 779 708	1 961 414	-1 569 132		392 281
A1070	It Investering 2010	0		1 001 875			1 001 875
A1074	Tønsberg Torv - Revitalisering	0	8 094 542	399 308			399 308
A1078	Kongsgårdruinene Rehabilitering 2010	0	1 441 753	181 502	224 575		406 077
A1087	Eik Bbs Inventar Og Utstyr 2012	0	4 091 029	101 104			101 104
A1089	Anleggsplan Idrett Og Friluftsliv 2012-2015	3 500	11 995 036	1 688 162			1 688 162
A1102	Støperiet Inventar/Utstyr	1 220	1 312 073	2 265 689	-2 265 690		-1
A1585	Nødagregater (2007)	5 000	290 371	4 467 053			4 467 053
A1586	Rehabilitering Av Komm Bygg (2008)	480	9 845 160	0			0
A1589	Rehabilitering Av Komm Bygg (2009)	1 896	11 021 455	0			0
A1654	Gauterødveien 96 C (2010)		4 768 071	0	-11 000		-11 000
A1656	Krisesenteret For Kvinner - Utbygging 2010	0	5 312 369	11 345			11 345
A1657	Biler Tke (2010)	0	2 118 468	144 000			144 000
A1661	Universell Utforming (2011)	0	1 736 150	263 753			263 753
A1662	Enøk Kommunale Yrkesbygg 2011-2015	17 000	30 163 211	15 604 114	-32 235		15 571 879
A1663	Sildreveien 14 Utbygging 2011	0	8 886 767	95 575	-2 830 000		-2 734 425
A1666	Rehabilitering Komm Bygg 2012	0	9 948 511	51 375			51 375
A1667	Universell Utforming	0	1 443 347	534 421			534 421
A1668	Eik, Nes, Træleborg Bbs - Utskifting Senger 2012	0	373 121	27 508			27 508
A1670	Tjeldveien 1 - Personalrom	0	957 856	142 144			142 144
A1673	Monradsgate 1 - Ombygging	0	5 844	3 769 162			3 769 162
A1674	Kongseikveien 40 - Nybygg Pga Brannskade	3 000	546 469	4 996 909			4 996 909
A1675	Semsbyveien 31C	0	2 737 240	0	-548 000		-548 000
A1676	Severin Kjærsvai 10 D-E	1 500	26 031	4 193 070			4 193 070
A1677	Salg Av Boliger 2014	0		50 035	-8 627 708	8 577 673	0
A2220	Ringshaug Ungdomsskole (2009)	0	93 421 009	537 776	-171 700		366 076
A2221	Kongseik Ungd Skole Restarbeider (2009)	0	2 173 039	24 750			24 750
A2233	Barkåker Skole - Utvidelse 2012	0	10 248 025	281 644			281 644
A2234	Barkåker Skole - Inventar 2012	0	1 073 374	550 377			550 377
A2235	Ringshaug Ungd Skole - Inventar 2012	0	2 986 085	8 432			8 432
A2236	Sandeåsen Skole - Utomhusanlegg 2012- 2013	0	183 438	0			0
A2237	Byskogen Skole Utvidelse 2012	0	20 118 809	212 551			212 551
A2238	Utvikling Området Kjelle Ungdomsskole	0	2 835 708	1 115 112			1 115 112
A2239	Føyntland Skole - Utbygging 2012	0	8 006 518	53 941			53 941
A2240	Sem Skole - Sfo 2012	0	2 798 335	180 856			180 856
A2241	Husvik skole lekeapparat 2013	0	200 879		-255 000		-255 000
A2242	Sandeåsen Skole - Ballbinge 2014	605		571 459			571 459
A2243	Pus Oppgraderinger 2014	100		100 000			100 000
A2244	Ringshaug Skole Nærmiljøanlegg - 2014	900		124 513			124 513
A3143	Utbygging Eik Bbs	0	110 380 103	41 469			41 469
A3148	Olsgård 2013 (2009)	0		0			0
A3149	Anders Madsensgate (2009)	1 000	3 977 112	654 288			654 288
A3150	Bo- Og Behandlingssentre - Brannsikring (2010)	0	5 853 482	176 510			176 510
A3154	Bolig Åslyveien 1 - Restaurering/Ombygging	0	277 792	-277 792			-277 792
A3156	Utskifting Senger/Utstyr Sykehjemmene 2014	475		496 112			496 112
A3157	Nødnett	600		780 831			780 831
A3158	Trygghetsalарmer Hjemmetjenester 2014	312		235 668			235 668
A4000	Biogassanlegg På Rygg 2013	90 000	2 702 363	73 523 659	-1 466 520		72 057 139
A4001	Messehall A 2014	2500		1 071 516			1 071 516
A4002	Hedrumgaten 9 2014	7825		7 826 021	-1 565 000		6 261 021
A4003	Grenaderv 11 Kontor Tild Helse- /Omsorgstjenester (Tho) 2014	300		291 823			291 823

A4004	Brannsikring Boliger 2014	3000		342 946			342 946
A4005	Klokkeråsen Barnehage 2014	1590		0			0
A4006	Åslyveien 1 Bolig 2014	2278		1 748 555			1 748 555
A4007	Larveveien 31 Avlastning 2014	750		86 064			86 064
A4008	Kjøp Boliger Til Flyktninger Og Vanskeligstilte 2014	3664		0			0
A4009	Husvik Skole Paviljong 2014	1300		1 311 988			1 311 988
A4012	Larveveien 31 Bolig 2014	750		63 289			63 289
A4013	Barnehage Hogsnes Grendehus 2014	410		405 006			405 006
A4014	Flintveien 5 - Salg av bolig 2014				-3 274 555		-3 274 555
A4015	Rygg Gjenvinningsstasjon-Oppst Plass 2014	25000		1 202 240			1 202 240
A4016	Ny Fløy Byfogdløkka 2014	0		412 087	-3 711 696	3 711 696	412 087
A4017	Bieveien 3 - 2014	1700		1 645 475			1 645 475
A4018	Reinveien 13 - 2014	4557		3 673 556			3 673 556
A5511	Tbg.Kirkelige F.Råd - Investeringer	4 000	41 000 220	8 000 000			8 000 000
A5515	Nye Gravplasser	4 000	36 300 000	0			0
A5523	Tønsberg Svømmehall - Enøktiltak (2009)	779	14 577 727	89 686			89 686
A5524	Støperiet Kulturhus Rehabilitering	0	21 850 965	230 136	-230 136		0
A5526	Slottsfjellet Arena Øst Og Turveier 2014	825		771 637			771 637
A6380	Aulivassdraget - Forvaltningsplan	0	1 511 046	266 380	-224 000		42 380
A6382	Kultursti Aker-Hogsnes-Manum	0	109 135	15 315	-113 020		-97 705
A6383	Skalle voldveien 3 - Sikring Av Areal 2014	6 300		6 304 800	-6 304 275		525
A6384	Tursti Presterødskilen 2014				-30 000		-30 000
A7109	Fyllplass - avskjær overvann 2010		277 620			222 380	222 380
A7120	Evaluering/Samordning Hpv+Hpa 2010	54	763 805	0			0
A7125	Kjær-Jarteigen-Rakkås 2010	0	28 531 131	5 551 924			5 551 924
A7143	Feskjær - Viv 2010	20	9 059 896	0			0
A7144	Oppfølging Graving I Sentrum 2010	253	10 812 505	0			0
A7145	Diverse Avsluttede Prosjekter	120	2 080 006	0			0
A7168	Va Narverødvn-Bylowstua-Husvikveien 2010	333	5 119 499	0			0
A7198	Tønsberg Torv-Revitalisering Bying 2010	0	35 468 589	1 649 327			1 649 327
A7212	Valløveien Tilslutninger (2011)	1 641	7 783 560	31 600			31 600
A7214	Lager Kaldnesbrua (2011)		2 343 175			156 825	156 825
A7219	Kp203 Klubben Avløp 2011	816	1 673 215	450 945			450 945
A7223	Øvre Bogenvei 61 - 2011	97	2 691 500	0			0
A7226	Semsbyveien Syd Va - 2011	5 200	7 316 938	4 048 806	-862 135		3 186 671
A7227	Træleborgodden - Utbyggingsavtale -2011	350	2 096 427	221 075	-425 000		-203 925
A7256	Grensegaten - Akselsgate 2012	0	51 923	727 025			727 025
A7257	Gauterødveien - Vinkelveien 2012	109	6 356 810	2 118			2 118
A7258	Tarkettsanering Barkåker Sentrum 2012	0	2 007 371	446 180			446 180
A7262	Banebakken, Færder Vg 2012	416	7 613 835	8 581			8 581
A7264	Sanering Avløp Spredt Bebyggelse - Område Bø 2012	2 692	8 550 590	1 041 171			1 041 171
A7268	Havneveien - Nyleneveien 2012	254	404 311	0			0
A7269	Utvidelse Sigevannsdammen Taranrød 2012	0	2 433 477	237		166 287	166 524
A7271	Barkåker Næringsområde Etappe 2 (2012)	3	1 480 193	0			0
A7272	Utskifting Vannledning Ishallen 2012	80	1 129 381	0			0
A7273	Måkeveien Va Anlegg 2012	2 800	350 836	6 187 504			6 187 504
A7274	Hpa Driftskontroll 2012	200	235 106	138 194			138 194
A7275	Linneaveien Va Anlegg 2012	0	1 813 544	84 739			84 739
A7276	Aulikryset Ombygging 2012	1 321	1 084 860	1 713 975			1 713 975
A7277	Utslipsledning Vallø/Hauenga 2012	3 000	298 067	4 589 195			4 589 195
A7301	Tilknytning Viv-Ledning Ås/Fadumveien 2013	0	650 412	928 798	-135 000		793 798
A7302	Spillvann Tarandrød Fyllplass 2013	3 000	150 044	364 029			364 029
A7303	Jarlsøveien Nord G/S Vei 2013	380	1 643 039	2 625 527	-861 259		1 764 269
A7304	Asfaltprogram 2013	0	3 469 982	1 649			1 649
A7305	Kjøp Av Biler Og Maskiner 2013	345	5 013 460	0			0
A7306	Rakkås,Jareteigen,Kjær-Etappe 2 (2013)	18 000	2 094 878	14 493 876			14 493 876
A7307	Jarlsøveien Nord, Va Og G/S Vei 2013	0	714 210	2 104 729	-317 883		1 786 846
A7308	Kongstunet Va-Anlegg 2013	404	850 770	0			0
A7309	Ballblomveien, Moseveien Va-Anlegg 2013	0	1 119	519 761			519 761
A7310	Sanering Spredt Avløp Basberg 2013	1 350	908 158	4 273 747			4 273 747
A7312	Prost Knudsensvei - Va Anlegg 2013	210	460 574	0			0

A7313	Bullsgate - Va Anlegg 2013	1 200	1 757 969	458 714			458 714
A7314	St Olavsgate 18, Park Og Grøntanlegg 2013	1 000	100 813	1 676 068			1 676 068
A7315	Busstopp Jernbanegaten 2013	537	1 404 054	61 734	-314 791		-253 058
A7316	Eik Syd Etappe 2 (2013)	4 500	3 348 153	5 297 024			5 297 024
A7317	Sæheimveien Va Anlegg 2013	500	1 733 324	262 640			262 640
A7318	Rubinveien Va Anlegg 2013	1 500	561 657	1 628 335	-103 933		1 524 402
A7319	Smørberg - Spredt Avløp 2013	100	3 978	95 755			95 755
A7320	Hassum - Spredt Avløp 2013	100	23 914	170 347			170 347
A7321	Semsbyveien Syd, Brendsrødbakken 2013	0	35 356	1 565 739			1 565 739
A7322	Vestre Broen 2013	0	501	2 244 575	-1 349 249		895 326
A7323	Råel Nord-Vest 2013	1 200	30 836	384 009			384 009
A7324	Avfallssug Bryggeområdet 2013	0	6 238	111 830			111 830
A7347	Samlebevilgninger Vei 2013	-379	0	0			0
A7349	Samlebevilgning Vann/Avløp 2013	-1 245	0	0			0
A7350	Liljeveien Va-Anlegg 2014	2800		1 695 291	-15 871		1 679 420
A7351	Tolvrødveien, Østre Vei Va-Anlegg 2014	1800		2 773 535			2 773 535
A7352	Kjellengveien Øvre Del Va-Anlegg 2014	1700		2 662 408			2 662 408
A7353	Utskifting Gatelysarmatur 2014	500		495 098			495 098
A7354	Asfaltprogram 2014	5028		5 031 432			5 031 432
A7355	Biler Og Maskiner 2014	6657		333 880			333 880
A7356	Narverødv-Mårv-Husvikv G/S-Vei 2014	4000		509 519			509 519
A7357	Slottsfjellet Vann/Avløp 2014	3000		2 824			2 824
A7358	E18 Omlegging Va 2014	800		0			0
A7359	Strømperenovering 2014	1946		2 470 815			2 470 815
A7360	Sonemåler Vann Klokkeråsen 2014	1000		564 429			564 429
A7361	Trykkreduksjon Nøtterøyveien 2014	500		64 294			64 294
A7362	Narverødv, Va-Anlegg Kloppgt-Mårveien 2014	1500		33 155			33 155
A7363	Taranrød Fyllplass Avslutning Deponi 2014	200		372 103			372 103
A7364	Pumpestasjon Pletten Ap309 2014	800		711 904			711 904
A7365	Træleborgodden Va-Anlegg 2014	700		1 788 846			1 788 846
A7366	Hovedplan Vann Og Avløp 2014	500		75 136			75 136
A7367	Scanmar - Saltkop 2014	1000		176 531			176 531
A7368	Bliksekilen, Sone 15/1P 2014	1550		1 666 562			1 666 562
A7369	Basberg Nord, Etappe Øst - 2014	3200		1 794 689			1 794 689
A7370	Basberg Syd - 2014	100		0			0
A7371	Nyleneveien-Husøyveien Va - 2014	3300		2 545 522			2 545 522
A7372	Utbedr Broer Viksveien Og Fadumveien 2014	600		170 150			170 150
A7373	Hermelinveien - Overvannsutslipp 2014	170		170 369			170 369
A7374	Ysteriveien Va-Saneringer 65482 -2014	2600		1 430 092	-12 500		1 417 592
A7375	Div Avsluttede Prosjekter 2014	200		312 789			312 789
A7376	Måkeveien Vei - 65425-2014	1808		1 878 111	-3 315 710	1 869 710	432 111
A7377	Barkåker Industriomr-Etappe 2-65413-2014	3783		0			0
A7378	Bø/Oseberg Nord Spredt Avløp Klyngehus 65485-2014	900		26 280			26 280
A7379	Bekkefarete Etappe 2 - 65419-2014	100		4 174			4 174
A7380	Utredning Kaldnes - 65484 - 2014	100		83 310			83 310
A7381	Anton Jensensgate 2-65849-2014	50		20 822			20 822
A7385	Inventar Og Utstyr 2014	0		1 242 850			1 242 850
A7398	Samlebevilgning Vei 2014	1294		0	-462 149		-462 149
A7399	Samlebevilgning Vann/Avløp 2014	902		0			0
A7901	Bliksekilen Hageby (Volden Utbyggingsområde)	5175		4 549 925	-4 186 533		363 392
A7902	Barkåkertunet	4068		1 204 578	-1 097 235		107 343
A8006	Havnevesen - Ny Liten Arbeidsbåt 2014	0		208 000	-43 000		165 000
A9000	Kjøp Driftsmidler Diverse Virksomheter	0	8 806 734	715 521			715 521
A9002	Kjøp Av Postbil 2014	197		196 662			196 662
A9003	Tjenestebil Tønsberg Voksenopplæring 2014	250		195 000			195 000
<b>Sum anlegg</b>		<b>322 718</b>	<b>810 634 458</b>	<b>266 671 526</b>	<b>-46 507 340</b>	<b>14 704 571</b>	<b>234 868 757</b>



H101	Kommunegaranterte utlån				-78 200		-78 200
H103	Tomter/Eiendommer				-7 253 989	6 541 900	-712 089
H105	Egenkapitalinnskudd KLP	8861		8 880 921			8 880 921
H106	Aksjer	0		15 611			15 611
H107	Kjøp/Salg Eiendomsutvikling	0		7 075	-15 415 141	15 408 066	0
H130	Startlån	40000		38 555 486	-41 658 512	3 270 827	167 801
H131	Utbedring				-31 915		-31 915
H132	Boligfond				-203 797		-203 797
J104	Spillemidler/Tippemidler	0		7 756 000	-11 664 000		-3 908 000
J105	Salg - driftsmidler				-465 350		-465 350
<b>Annet i inv regnskapet</b>		<b>48 861</b>	<b>0</b>	<b>55 215 093</b>	<b>-76 770 904</b>	<b>25 220 793</b>	<b>3 664 982</b>
<b>Totalt i inv regnskapet</b>		<b>371 579</b>	<b>810 634 458</b>	<b>321 886 619</b>	<b>-123 278 244</b>	<b>39 925 364</b>	<b>238 533 739</b>

*3 Årsberetning Tønsberg kommune*

### 3.1 Innledning

Tønsberg kommune planla i 2014 å opparbeide et overskudd som skulle dekke 32,5 mill. kr. av merforbruket fra 2010/2011. I prognosen som ble utarbeidet til tertial 2 ble det varslet at overskuddet antakelig ville bli ca. 20 mill. kr. Reduksjonen skyldtes først og fremst merforbruk innenfor helse- og omsorg og sosialhjelp. Når regnskapet ble oppgjort viste det seg at overskuddet kun ble 1,3 mill. kr. Hovedårsaken til denne ytterligere reduksjonen var at skatteinntektene ble kraftig redusert i etteroppgjøret samt at den endelig pensjonsavregningen som ble mottatt fra KLP i februar viste en høyere kostnad enn forventet. Dette innebærer at restunderskuddet fra 2011 fortsatt er på ca. 45 mill. kr., og dette må dekkes inn i sin helhet i 2015.

Det ble budsjettert med en skatteinntekt på 1.015,6 mill kroner, hvilket var en økning på 3,5 % fra 2013. Resultatet ble 1.001,1 mill kroner, altså et avvik på 14 mill kroner. Det gir en økning på 2,1 % fra 2013. Økningen for landet samlet var 1,9 % og således lå Tønsberg noe høyere enn landsgjennomsnittet.

Rammetilskuddet økte i 2014 med 4,2%. Dette er noe høyere enn budsjett, men ikke nok til å dekke opp skattesvikten. Totalt ble rammetilskuddet i 2014 920,5 mill kroner, mens det var budsjettert med 916,8 mill kroner.

2014 viser at det fortsatt er utfordringer på helse- og omsorgsområdet, sosialhjelp og barnevern. Mye av dette er knyttet til samhandlingsreformen og bl.a. den kommunale medfinansieringen. I statsbudsjettet for 2015 er denne posten trukket ut, noe som vil hjelpe Tønsberg kommune siden ordningen var underfinansiert.

Tønsberg kommunes driftsregnskap er gjort opp med et overskudd på 1,3 mill kroner, og dette brukes til å dekke tidligere års merforbruk.

Kommunene er pålagt å dele sitt regnskap i et driftsregnskap og et investeringsregnskap. Driftsregnskapet skal vise de løpende utgifter og inntekter. Det er et krav at løpende utgifter kun kan finansieres av løpende inntekter. Investeringsregnskapet viser anvendelse av midler til investeringsformål, og hvordan denne er finansiert; med lån, investeringstilskudd, salg av anleggsmidler eller tomter, overføring fra drift eller egenkapital.

#### Driftsregnskap (hele 1.000 kr.)

	2011	2012	2013	2014
Rammetilskudd	771 774 905	846 788 175	883 289 676	920 497 147
Skatteinntekter	861 743 598	934 065 968	980 873 074	1 001 086 454
Andre overføringer	399 049 808	438 513 493	442 580 847	419 420 405
Brukerbetalinger	114 938 224	119 878 312	127 949 517	133 082 438
Salgs- og leieinntekter	225 626 362	249 841 888	256 249 176	337 519 498
Sum driftsinntekter	2 373 132 897	2 589 087 836	2 690 942 290	2 811 605 942
Driftsutgifter	2 391 571 328	2 513 346 118	2 624 745 829	2 796 308 078
Brutto driftsresultat	-18 438 431	75 741 717	66 196 461	15 297 864
Renteinntekter, utbytte og eieruttak	12 089 896	9 110 437	16 561 741	12 433 666
Mottatte avdrag på utlån	429 452	326 019	258 493	326 415
Sum eksterne finansinntekter	18 096 305	63 770 886	16 820 234	12 760 081
Renteutgifter, provisjoner og andre fin.utg.	85 035 407	86 535 586	67 837 091	66 889 939
Avdragsutgifter	59 476 562	64 827 385	42 232 635	45 738 991
Utlån	1 051 151	1 103 605	1 702 176	2 754 970
Sum eksterne finansutgifter	147 930 477	152 466 577	111 771 902	115 383 901
Motpost avskrivninger	85 462 741	89 029 906	98 719 663	106 187 051
<b>Netto driftsresultat</b>	<b>-62 809 861</b>	<b>76 075 933</b>	<b>69 964 455</b>	<b>18 861 096</b>
Bruk av avsetninger	28 451 855	18 938 283	8 969 523	13 733 025
Overført til investeringsregnskapet	15 366 387	31 498 365	22 447 261	0
Dekning av tidligere års merforbruk	0	33 279 523	24 607 830	1 275 773
Avsetninger til disposisjonsfond	-695 977	0	270 000	0
Avsetninger til bundne fond	23 264 557	30 236 328	31 608 887	31 318 347
Sum avsetninger	37 934 966	95 014 216	78 933 978	32 594 120
<b>Regnskapsmessig mer/mindreforbruk</b>	<b>-72 292 972</b>	<b>0</b>	<b>0</b>	<b>0</b>

Under normale omstendigheter vil finansutgiftene overstige finansinntektene. Dette skyldes at gjelden er høyere enn summen av finansformuen og overskuddslikviditeten. Dette betyr, for å tilfredsstille balansekravet i kommuneloven, at brutto driftsresultat korrigert for avskrivninger, skal være positivt. I 2014 er brutto driftsresultat på 15,3 mill kroner, mens avskrivningene utgjør 106,2 mill kroner. Det betyr at det er 121,5 mill kroner til å dekke netto finanskostnader.

Totalt finansutgifter (renter, avdrag og utlån) utgjorde 115,4 mill kroner, mens finansinntektene utgjorde 12,8 mill kroner. Netto finansresultat utgjør dermed -102,6 mill kroner.

Det er i 2014 benyttet 13,7 mill kroner av tidligere års avsetninger. Dette er øremerkede tilskudd som ikke ble benyttet samme år som midlene ble mottatt.

Kommunen mottar store øremerkede statstilskudd som ikke nødvendigvis kan brukes i budsjettåret. Dette er midler som kommunestyret ikke disponerer og må avsettes til bundne fond. I tillegg skal overskudd på VAR- området avsettes til bundne fond. Totalt har Tønsberg kommune i 2014 avsatt 31,3 mill kroner til bundne fond.

### 3.2 Investeringer

*Investering og finansiering (hele 1.000 kr.)*

	2011	2012	2013	2014
Investeringsutgifter	259 054 053	383 440 771	245 687 416	275 441 055
Ekstraordinært avdrag på lån	5 655 020	701 847 380	1 847 380	28 369 174
Renteutgifter	0	0	0	543 941
Kjøp av aksjer	14 126 677	-13 078 220	1 081 675	8 896 532
Utlån	8 840 041	10 220 050	17 575 517	10 081 917
Fondsavsetninger	18 978 311	17 420 625	35 552 515	40 367 947
Dekning av tidligere års underskudd	27 605 283	579 264	60 416 644	0
Styrking av likviditetsreserven	0	0	0	0
<b>Sum investering/ finanstrans.</b>	<b>334 259 385</b>	<b>1 100 429 870</b>	<b>362 161 148</b>	<b>363 700 566</b>
Finansiert slik:				
Salg av eiendommer/ driftsmidler	12 665 311	33 709 214	29 867 409	39 052 900
Andre inntekter inkl. overføringer	27 313 440	44 390 150	69 910 067	61 734 650
Renteinntekter	4 249	283	196 326	447 054
Overført fra drift	15 366 387	31 498 365	22 447 261	0
Bruk av lån	263 205 724	203 008 000	161 084 483	181 491 718
Salg av aksjer	0	46 849	0	0
Avdrag utlån inkl. e.o. innf.	7 271 671	8 628 602	9 474 670	24 802 993
Bruk av fondsmidler	8 129 527	718 731 763	69 180 931	56 171 251
Bruk av likviditetsreserve	0	0	0	0
Udekket/ finansieringsundersk.	303 076	60 416 644	0	0
<b>Sum finansiering</b>	<b>334 259 385</b>	<b>1 100 429 870</b>	<b>362 161 148</b>	<b>363 700 566</b>

Tabellen over viser investeringsregnskapet, og hvordan dette er finansiert i perioden 2011 til 2014. Tabellen inneholder alle føringer, dvs både investeringer i anlegg og ellers alle finanstransaksjoner.

Posten kjøp av aksjer gjelder egenkapitalinnskudd i KLP som har økt betydelig i 2014 på grunn av overgang fra DNB. Totalt innskudd ved overgangen var ca. 40 mill. kr., men det blir fordelt over 5 år.

Det er bokført ca. 39 mill kr i salg av eiendom, driftsmidler m.v. Av dette er ca. 30,8 mill kr avsatt til fond. Det resterende er direkte brukt som en del av finansieringen av årets investeringsregnskap.

Fra og med 2014 skal all mva-kompensasjon for investeringer bokføres direkte i investeringsregnskapet, og det er derfor ikke ført noe på posten Overføring fra drift.

I 2014 er investeringsregnskapet finansiert i sin helhet, og gjort opp i balanse.

*Investeringer i anlegg*

	2011	2012	2013	2014*
Investeringer i anlegg	265 340 349	361 207 115	237 841 862	266 671 526

\*jfr spesifisert oversikt over nybygg og nyanlegg i regnskap 2014

Investeringsregnskapet avsluttes i henhold til veileder for ”Budsjettering av investeringer og avslutning av investeringsregnskapet ” som ble utgitt av Kommunal- og regional-departementet høsten 2011. Det innebærer bl.a. at investeringsregnskapet finansieres samlet, og ikke som tidligere pr. prosjekt.

Ordinære investeringer i anlegg (eks. finansinvesteringer) utgjorde 266,7 mill kr i 2014, som innebærer en økning på ca. 28,9 mill kr i forhold til 2013. Tilsvarende utgjorde budsjettet for 2014 ca. 322,7 mill kr, men det er ofte tidsforskyvning når det gjelder budsjettering og framdrift for enkelte prosjekter. Dette vil også gjenspeiles i størrelsen på mvakompensasjonen, saldo ubrukte lånemidler og låneopptak i året. Det største prosjektet i 2014 er Biogassanlegget på Rygg, se tabell og kommentarer nedenfor.

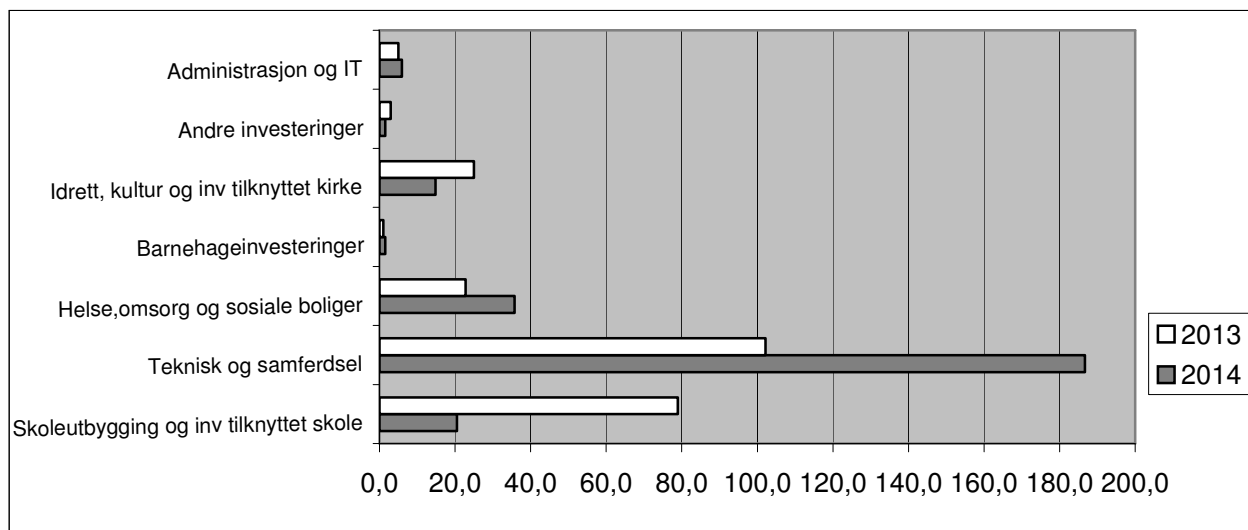
Ny veileder presiserer at investeringsbudsjettet er ettårig, og at det skal være realistisk. Det foretas derfor årlige budsjettjusteringer, avhengig av prognosen for fremdriften for det enkelte prosjekt. Rent praktisk gjøres dette for største avvikene ut fra en vesentlighetsvurdering som foretas i for-bindelse med årets annen tertialrapporting.

Årets aktivitet for noen større prosjekter er oppsummert i tabellen under: (alle tall i hele tusen)

Prosjekt	Ubennyttet budsjetttramme fra tidl. år (-) merforbruk (+)	Budsjett 2014	Regnskap 2014	Avvik ifht . årets budsjett	Totalt avvik pr 31.12.14 ift. utg. ramme: + merforb. - rest	Forklaring
A1041 IKT investeringer 2014		3 278	3 281	3	3	Prosjekt til årlige generelle IKT investeringer
A1585 Nødaggregater (2007)	- 1 210	-5 000	4 464	-536	-1 746	Beredskapsplan Tbg. kommune. Nødstrømsaggregat bl.a. til alle sykehjem + Byf.løkka.
A1662 ENØK kommunale yrkesbygg 2011-2015	-44 837	-17 000	15 604	-1 396	-29 233	Opprinnelig 15 mill kr. hvert år. Energi-optimalisering av kommunale yrkesbygg. Prosjektet er skjøvet noe fram i tid.
A1676 Severin Kjærsvæi 10 D-E	26	-1 500	4 193	2 693	2 719	Gjenoppbygging etter brann. NB! Erstatning bokf. 2013 dekker merforbruk. Fullstendig budsjetttramme legges inn i 2015.
A3143 Utbygging Eik BBS	-1 420		41	41	-1 379	28 nye plasser. Klar for avslutning 2015. Utg. ramme 111 800
A4000 Biogassanlegg Rygg	-212 298	-90 000	73 524	-16 476	-138 774	Pågående prosjekt: Industrielt anlegg for

Prosjekt	Ubenyttet budsjettamme fra tidl. år (-) merforbruk (+)	Budsjett 2014	Regnskap 2014	Avvik ifht . årets budsjett	Totalt avvik pr 31.12.14 ift. utg.ramme: + merforb. - rest	Forklaring
						mottak av gjødsel til biogassproduksjon. Totalramme nå utvidet til 231 113.
A4002 Hedrumgt. 9		-7 825	7 826	1	1	Flyktningebolig. Husbanktilskudd
A6383 Skalleveidveien – sikring av areal		-6 300	6 305	5	5	Oppkjøp med tilskudd fra Miljødirektoratet.
A7125 Kjær-Jareteigen-Rakkås 2010	778		5 552	5 552	6 330	Vann/avløpsprosjekt. Mangler finansiering.
A7273 Måkeveien 2012	-350	-2 800	6 187	3 387	3 037	Vann/avløpsprosjekt. Mangler finansiering.
A7306 Kjær-Jareteigen-Rakkås Etappe 2 - 2013	1 295	-18 000	14 494	3 505	-2 211	Vann/avløpsprosjekt.
A7316 Eik syd etappe 2 2013	1 148	-4 500	5 297	797	1 945	Vann/avløpsprosjekt. Mangler finansiering.
A7354 Asfaltprogram 2014		-5 028	5 031	3	3	Årlig bevilgning fornyelse asfaltdekke

#### Investeringer i anlegg (mill kr) fordelt på område:



Sum årets investeringer i anlegg har øket med 12,12% fra 2013 til 2014. Investeringene er vesentlig dekket inn ved låneopptak, ved siden av merverdiavgiftskompensasjon, andre inntekter og overføringer.

Det er innkjøpt nødaggregater til alle sykehjem. Ellers er det flere større prosjekter i 2014 under kommunale boliger.

Investeringene innen området Teknisk og samferdsel har øket sterkt. Dette skyldes først og fremst de store anleggsutgiftene til Biogassanlegget på Rygg. Ellers viser også avløpssektoren vesentlig økning.

Området Skoleutbygging har lavere investeringsutgifter i 2014. Utbygging ved Ringshaug ungdomsskole, Byskogen, Barkåker og Føyland skoler representerte store anleggsutgifter i 2013.

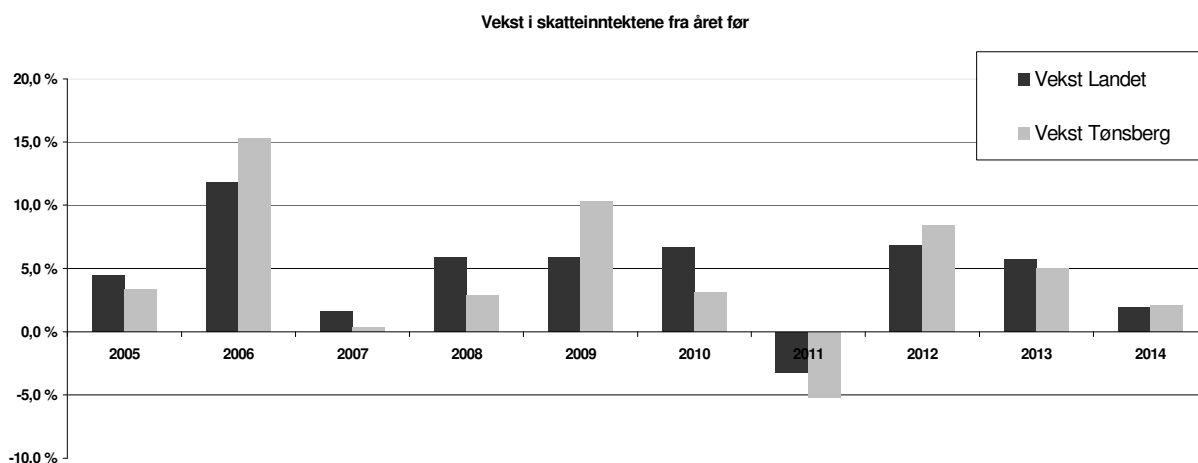
Prosjekter innenfor vann og avløp er selvfinansierende og dekkes av gebyrinntekter.

### 3.3 Viktige forhold

#### 3.3.1 Inntektsskatt og rammetilskudd

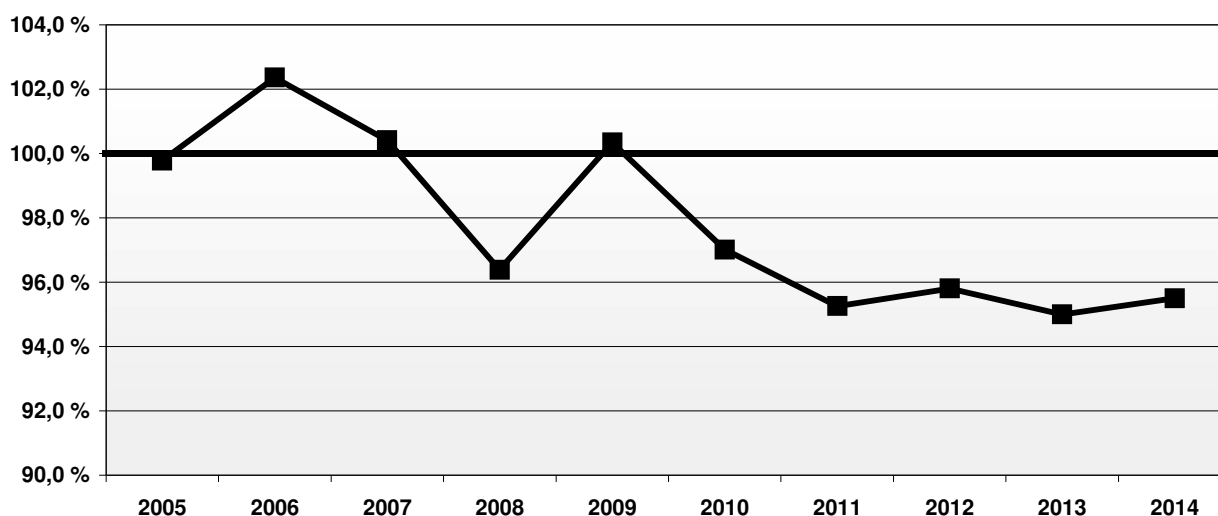
Skatteinntekter utgjør i 2014 35,6% av kommunens totale inntekter, og har således blitt redusert. Dette er en inntekt som er relativt vanskelig å forutse, og dermed budsjettere riktig. Når det budsjetteres, antas det samme vekst i skatteinntektene i Tønsberg som for landet under ett. Prognose for landet blir utarbeidet av Finansdepartementet og legges frem sammen med statsbudsjettet. Det ble i 2014 foretatt en nedjustering av budsjettet med 10,7 mill. i 2. tertial, noe som viste seg å ikke være tilstrekkelig. Svikten ble ytterligere 14,5 mill., altså 25,2 mill. lavere skatteinntekt enn opprinnelig budsjettet.

Figuren under viser at veksten de siste årene systematisk avviker fra landsgjennomsnittet, men avviket kan være både positivt og negativt. I de siste 2 årene har avviket imidlertid vært forholdsvis lite.



I 2014 var veksten i skatteinngangen i Tønsberg på 2,1% mens økningen i landsgjennomsnittet var på 1,9%. Veksten i Tønsberg året før var på 5,0%. Tønsberg har i 2014 hatt en liten oppgang ift. landsgjennomsnittet pr. innbygger, og lå i 2014 på 95,5% (se tabell under). Det ser likevel ut som om den har stabilisert seg på rundt 95-96%.

Skatt pr innbygger ift landsgjennomsnitt

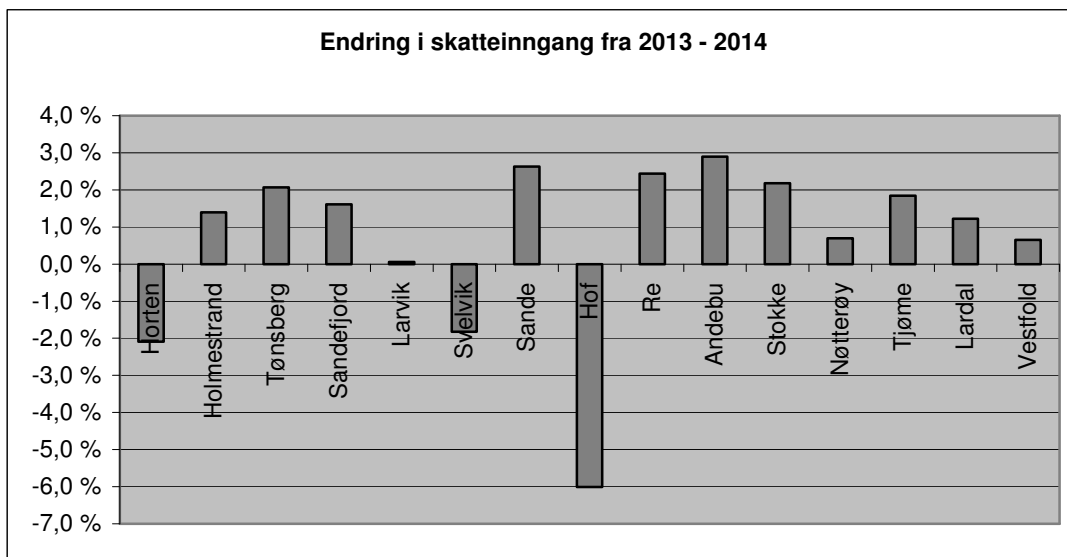


Skatteinntangen i 2014 ble på 1.001 mill kroner. Dette er 14,5 mill kroner lavere enn budsjettet og dermed en stor inntektssvikt. Skatteveksten var vesentlig dårligere enn forventet i statsbudsjettet for 2014 både for landet og Tønsberg. Samlet for hele landet økte kommunenes skatteinntang med 1,9 %. Etter mange år med høyere skatteinntekter enn lagt til grunn i budsjettoppleggene, opplevde kommunesektoren en betydelig skattesvikt i 2014. Forrige gang skatteinntektene sviktet var i 2009, og bakgrunnen var finanskrisa. Den gang ble det iverksatt en krisepakke, med større overføringer til kommunesektoren, og dermed kun beskjeden skattesvikt for kommunesektoren. Vi må derfor tilbake til 2004 for å se så betydelig skattesvikt for kommunesektoren i Norge, målt i kroner.

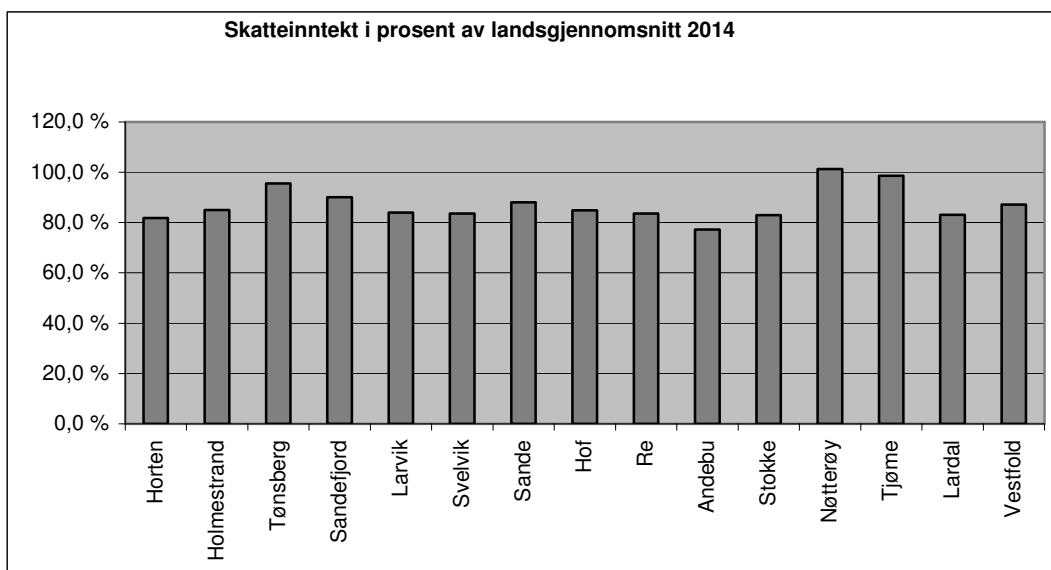
Etter at alle personlige skatteyttere har mottatt sine skatteavregninger for 2013 foretar Skattedirektoratet i oktober en omfordeling mellom skattekreditorene staten, fylket og kommunen. Tønsberg kommunes andel ble i denne avregningen redusert fra 29,30 % til 29,09 %. Effekten av denne reduksjonen ble ca 7 mill. kr. mindre til kommunen. På samme tidspunkt fordeles overskudd på avsatt marginkonto. Årets fordeling av marginoppgjør ga Tønsberg kommune ca 4 millioner mindre, sammenlignet med 2013. De to nevnte forhold vil alltid være beheftet med usikkerhet, og forklarer det vesentlige avviket mellom budsjettet og faktisk skatteinntang i 2014.

Tabellen under viser veksten i skatteinntekter fra 2013 til 2014 for hver kommune i Vestfold og gjennomsnitt for hele fylket. Grafen viser at Tønsberg kun har 4 kommuner foran seg på listen, og ligger betydelig over gjennomsnittet for fylket som er på 0,7%





Selv om veksten var skuffende i 2014 ligger likevel Tønsberg på et høyt nivå sammenlignet med de øvrige kommunene i Vestfold, med 95,5% av landsgjennomsnittet. Nøtterøy og Tjøme ligger høyere, med henholdsvis 101,3% og 98,6%. Se tabell nedenfor.



Rammetilskuddet består i hovedsak av innbyggertilskudd, inntektsutjevning, utgiftsutjevning og skjønnsmidler. Når skatteinntekten i Tønsberg blir lavere enn landsgjennomsnittet, påvirker dette inntektsutjevningen, slik at rammetilskuddet blir høyere. Rammetilskuddet i 2014 ble 920 mill kroner. Dette er 3,7 mill kroner mer enn budsjettet, og kompenserer således i liten grad inntektssvikten på skatt. Økningen fra året før var 4,2%.

### 3.3.2 Pensjon

Kommunens pensjonsforsikringsleverandør for hovedordningen og folkevalgte var inntil 1/7-2014 DNB Livsforsikring. Imidlertid har dette selskapet besluttet å avvile sine leveranser av tjenester til offentlig sektor, og Tønsberg kommune skiftet til KLP 1/7-2015 i henhold til bystyrevedtak høsten 2013. Alternativet med å etablere egen pensjonskasse ble også utredet i saken, men vurdert som uaktuelt på det nåværende tidspunkt. For sykepleiere gjelder egen avtale med KLP og for pedagoger (lærere) er det Statens Pensjonskasse som hhv tariffestet og lovbestemt leverandør.

I regnskapsforskriftens § 13 er det nedfelt føringer for hvordan pensjonskostnader skal beregnes og føres i regnskapet. Hensikten med disse reglene er at regnskapet skal vise et jevnere forløp av pensjonsutgifter enn det som følger premiebetalingen, som er sterkt påvirket av siste års lønnsvekst, G-regulering og rentenivå. Differansen mellom betalt premie og beregnet pensjonskostnad (premieavvik) skal bokføres i kommunens regnskaper og tilbakeføres (amortiseres) de neste 15 / 10 / 7 årene i like årlige rater. Tønsberg kommune har de siste årene hatt store positive premieavvik, dvs at de bokførte pensjonskostnadene er lavere enn de fakturerte premiene. Denne differansen skal altså utgiftsføres i rater de kommende år. Det betyr at "lave" pensjonskostnader nå vil føre til høye pensjonskostnader i fremtiden. Forskriften er nå endret til 7 år for premieavvik oppstått 2014 eller senere, for amortisering fra og med 2015.

I 2014 er 26,5 mill kr belastet premiefondet, dvs brukt til å betale premie. Dette premiefondet utgjør pr 31.12.2014 80,1 mill kr. Premiefondet kan kun benyttes til å betale pensjonspremier.

Det vises forøvrig til egen note vedr pensjonskostnader.

### 3.3.3 Betryggende kontroll

Kommunen har innført rutiner for oppfølging av både driftsregnskap og investeringsregnskap løpende pr. måned for å avdekke eventuelle avvik mot budsjett. Det er også etablert rutiner for intern kontroll som skal sikre kommunen mot misligheter.

### 3.3.4 Andre forhold

#### Anordningsprinsipp

Kommunens regnskap skal føres etter anordningsprinsippet. Det betyr at påløpte, men ikke betalte kostnader skal bokføres det året de har oppstått. De må derved avsettes i regnskapet.

Det er gjort følgende avsetninger i regnskapet for 2014:

	2014	Endring fra 2013
Variabel lønn des. (inkl arb.g.avgift)	20 081 600	684 600
Oppholdsbetaling barnehage, SFO	6 335 451	444 450
Leverandører	600 000	-900 000
Påløpte, ikke betalte renter	8 229 223	-2 769 942
Medfinansiering somaliske tjenester	0	430 708
Tilskudd private barnehager	2 079 839	2 271 312
Avsatt til tap på krav	2 470 000	371 000

### 3.4 Store budsjettavvik

Kommentarene kommer i samme rekkefølge som postene i økonomisk oversikt (ikke etter kontonummer i regnskapet). Det vises også til note nr 14, spesifisering av vesentlige poster i regnskapet. Noten omhandler noe av det samme.

#### Driftsinntekter:

Avvikene på kommunens 2 største poster rammetilskudd og skatt må ses i sammenheng siden inntektssystemet kompenserer lave skatteinntekter med inntektsutjevning i rammetilskuddet. Totalt er disse 2 postene betydelig lavere enn budsjett med en mindreinntekt på 11 mill kr.

Overføringer med krav til motytelse er forklart spesielt i note 14, og er den inntektsposten med størst avvik (merinntekt). Det henvises til noten.

Andre overføringer har også forholdsvis store merinntekter i forhold til budsjett, og er dels på grunn av økte refusjoner fra andre kommuner og dels økte statstilskudd.

Total merinntekt utgjør ca 116 mill kr.

#### Driftsutgifter:

Lønnsutgifter og avviket her er omtalt i note 14. Den reelle lønnsoverskridelsen hensyntatt sykkelønns- og svangerskapsrefusjoner er 10,8 mill kr eller 0,78%.

Kjøp av tjenester er også en post med stort avvik mot budsjett. Dette er knyttet til kjøp av plasser innenfor barnevern, private barnehageplasser, overliggedøgn på sykehuset og eldreomsorg.

Overføringsutgifter har et merforbruk som hvor den største enkeltposten er Bidrag, som er utbetaling av sosialhjelp. Denne posten har et merforbruk mot budsjett på 8 mill. kr. i 2014.

#### Avsetninger:

Avsetninger til bundne fond viser en meravsetning på 20 mill kr som hovedsakelig knyttes opp mot Havnevesenet og VAR-området. Disse områdene budsjetteres i balanse, og salderes til slutt ved fonds. Ellers er det en rekke avsetninger av øremerkede ubrukte midler som ikke kan forutses eller budsjetteres av samme grunn som over.

Hovedinntrykket av Tønsberg kommunes situasjon ved utgangen av 2014 er at det fortsatt er store utfordringer som er knyttet til virksomheter innen helse og omsorg, sosialhjelp og barnevern. I tillegg er det stor usikkerhet knyttet til fremtidig pensjonskostnad og skatteinntekt. Det iverksettes derfor kutt i mars 2015 for å sikre et ønsket resultat i 2015.

### 3.5 Demografiske endringer

#### Pr 1. januar

	2010	2011	2012	2013	2014	2015	Endring 2014-2015	
Innbyggere ialt	39 367	39 758	40 677	41 239	41 550	41 920	370	0,9 %
0-5 år	2 724	2 768	2 831	2 851	2 838	2 834	-4	-0,1 %
6-15 år	4 718	4 756	4 787	4 788	4 767	4 830	63	1,3 %
16-66 år	26 347	26 550	27 217	27 647	27 782	27 917	135	0,5 %
67-79 år	3 581	3 667	3 797	3 836	4 059	4 283	224	5,5 %
80-89 år	1 686	1 692	1 682	1 734	1 698	1 658	-40	-2,4 %
over 90 år	311	325	363	383	406	398	-8	-2,0 %

I løpet av 2014 vokste Tønsbergs befolkning med 0,9%, som utgjør 370 personer. Gjennomsnittøkningen de siste 10 årene har vært på 547 personer. Økningen i 2014 er høyere enn i 2013 som var det laveste året i 10-årsperioden.

I 2014 har det vært en reduksjon på 4 barn i aldersgruppen 0-5 år. Snittøkningen de siste 10 årene for barn i aldersgruppen 0-5 år er 36. 2014 er det andre året på rad det har vært reduksjon i denne aldersgruppen. I 2013 var reduksjonen på 13 barn.

Den største endringen i 2014, ift endringen i 2013, er at det i aldersgruppen 6-15 år var en endring på minus 21 barn i 2013 mens det i 2014 er blitt 63 flere.

Som i fjor er endringen i aldersgruppen 16-66 år på 135 personer. Snittøkningen i denne aldersgruppen de siste 10 årene har vært på 396 personer.

For aldersgruppen 67-79 er økningen på 224 personer. Denne økningen er omtrent den samme som i 2013 og representerer en klar økning begge disse siste to årene ift 10-årssnittet som er 74 personer.

Reduksjonen på 40 personer i aldersgruppen 80-89 år er omtrent den samme som i 2013. Snittøkningen i siste 10 år er 2 personer.

Fra å øke med 23 personer i 2013 i aldersgruppen over 90 år viser tallene fra 2014 en reduksjon på 8 personer.

Befolkningsstrukturen i Tønsberg pr 1. januar 2015 ift hele landets befolkning viser at vi har en litt eldre befolkning. Andelen av befolkningen i Tønsberg pr aldersgruppene 0-5,6-15,16-66,67-79,80-89 og over 90 utgjør hhv 6,8%, 11,5%, 66,6%, 10,2%, 4,0% og 0,9%. Tønsberg har hhv 0,4 og 0,6 lavere andel enn tall for hele landet i aldersgruppene 0-5 år og 6-15 år, omtrent lik andel som landet i gruppen 66-67 år og over 90 år og hhv 0,5,% og 0,6% høyere andel av befolkningen enn landet som helhet i aldersgruppene 67-79 år og 80-89 år.

### 3.6 Analyse

#### Nøkkeltall. (Alle tall i hele tusen og 2014-priser)

	2011	2012	2013	2014
Driftsinntekter	2 507 805	2 700 805	2 744 721	2 811 606
Driftsutgifter	2 527 289	2 621 795	2 677 202	2 796 308
Br driftresultat	-19 485	-19 234	67 519	15 298
Finansresultat	-137 202	-92 523	-96 849	-102 624
Netto driftsresultat	-66 374	79 359	71 363	18 861
Netto driftsresultat i % av driftsinntekter	-2,6 %	2,9 %	2,6 %	0,7 %
Korrigert netto driftsresultat (eks fond)	-61 019	67 573	48 271	1 276
Korrigert netto driftsresultat i %	-2,4 %	2,5 %	1,8 %	0,0 %
Regnskapsmessig mer/mindreforbruk	-76 395	0	0	0
Investeringer i anlegg finansiert ved lån	102 %	53 %	66 %	66 %
Overføringer fra driftsregnsk til inv.	16 238	32 857	22 896	0
Total låneopptak	310 576	133 784	147 133	227 217
Omløpsmidler	1 485 402	530 251	582 877	619 805
Kortsiktig gjeld	365 053	383 640	380 902	379 269
Arbeidskapital	1 120 349	146 611	201 975	240 535
Reell likviditet	281 521	147 569	197 940	213 913
Likviditetsgrad 2	0,8	0,4	0,5	0,6
Langsiktig gjeld	2 505 948	1 673 943	1 738 943	1 857 980
Gjeld pr innbygger	62	41	42	44
Egenkapitalprosent	17,16 %	19,70 %	18,65 %	16,24 %

#### 3.6.1 Kommunens økonomiske stilling og resultat gjennom perioden

De siste 4 årene har driftsinntektene reelt (korrigert for prisstigning) økt med 12,1%, mens driftsutgiftene har økt med 10,6%. I 2014 økte driftsinntektene med 2,4% mens driftsutgiftene økte med 4,4%. Dette er høyere inntektsvekst enn året før, men det er samtidig den høyeste kostnadsveksten de siste 4 årene. Den lave inntektsøkningen skyldes hovedsaklig skatteinntekter.

Brutto driftsresultat viste et overskudd på 15,3 mill kroner i 2014. Korrigerer vi for avskrivninger utgjorde brutto driftsresultat 4,3% av driftsinntektene. I 2013 var det tilsvarende forholdstallet 6,1%. Det er altså en nedgang her som skyldes økning i utgiftene og en redusert økning i inntektene.

Kommunens netto driftsresultat var i årene 2012 og 2013 på et høyt nivå etter et negativt resultat i 2011. I 2014 har dette falt til 0,7%, noe som er under anbefalt nivå. I analysen over er det også innarbeidet et begrep som er kalt korrigert netto driftsresultat. Dette viser resultat korrigert for bruk av fond og overføring til fond. Det gir et mer korrekt bilde av årets resultat, da både inntekts- og kostnadssiden er påvirket av disse faktorene, og de bør derfor justeres for å kunne vurdere årets resultat isolert.

#### 3.6.2 Kommunens finansielle stilling

Arbeidskapitalen gir uttrykk for kommunenes likviditet, det vil si evnen til å betale forpliktelsene etter hvert som de forfaller. Arbeidskapitalen omfatter bankinnskudd, verdipapirer (aksjer, obligasjoner o.l.) og fordringer, fratrukket kortsiktig gjeld, herunder kassekredittlån, sertifikatlån og leverandørgjeld. Utviklingen i arbeidskapital er skapt av frigjorte midler som ikke har blitt brukt til investeringer. Etter en stor nedgang i arbeidskapitalen fra 2011 til 2012 pga at avkastningsfondet ble benyttet til nedbetaling av gjeld har det vært en positiv utvikling fra 2012 til 2014 hvor arbeidskapitalen har økt med 64,1%. I Tønsberg kommune korrigerer vi arbeidskapitalen med kortsiktige fordringer og premieavviket for å komme fram til reell likviditet. Likviditetsgrad, dvs reell likviditet dividert på kortsiktig gjeld sier noe om kommunens evne til å dekke sine kortsiktige forpliktelser, og denne bør være større enn 1. I 2014 var

likviditetsgraden 0,6, og det er en forbedring fra 0,5 fra året før. Kommunenes likviditet er til tross for jevn bedring fortsatt presset. Dette skyldes hovedsakelig to forhold, nemlig tidligere opparbeidet underskudd og samlet opparbeidet premieavvik.

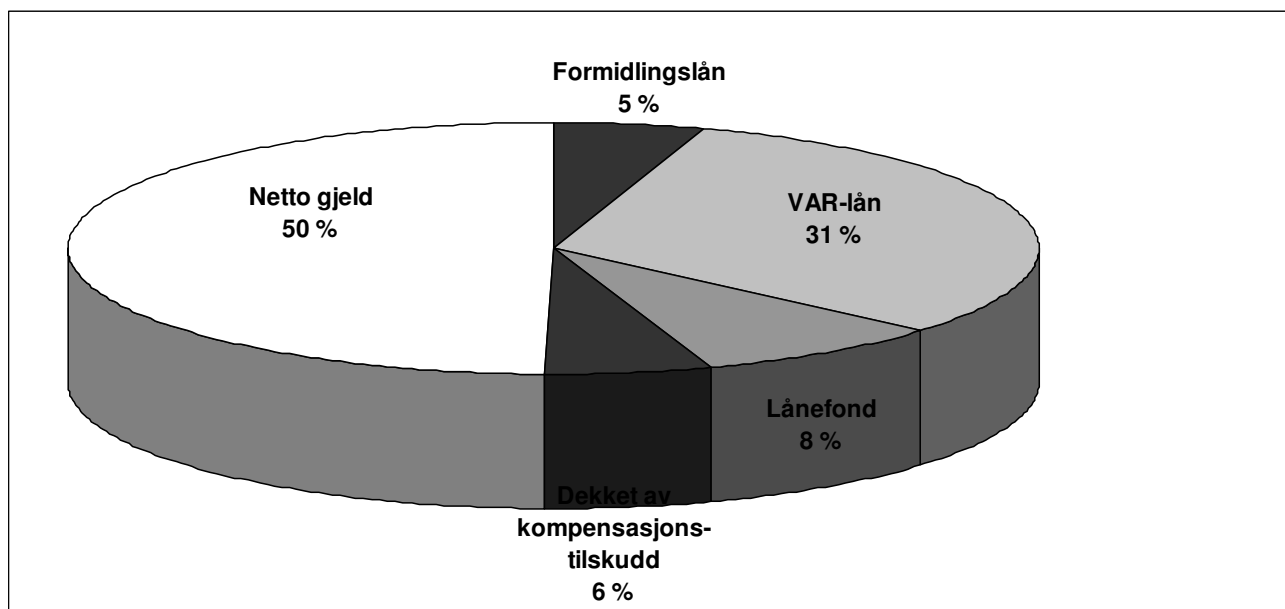
Netto lånegjeld gir uttrykk for hvor mye av kommunens langsiktige gjeld som skal betjenes av kommunens ordinære driftsinntekter. Netto lånegjeld er definert som langsiktig gjeld fratrukket formidlingslån, og gjeld hvor finanskostnaden dekkes gjennom gebyrer, statstilskudd (rentekompensasjon skole/kirke og kompensasjonstilskudd sykehjem/omsorgsbolig) eller egenbetalinger. Kommunens pensjonsforpliktelser er holdt utenom. I likhet med nivået på arbeidskapitalen er netto lånegjeld et resultat av den økonomiske utviklingen i kommunen gjennom flere år. Utviklingen i langsiktig gjeld bestemmes av forholdet mellom nye låneopptak som kommunen tar opp til egne investeringer og avdrag på tidligere opptatte lån. Sammen med arbeidskapitalen uttrykker langsiktig lånegjeld kommunenes finansielle handlefrihet.

*Utvikling i netto gjeld. (Alle tall i hele tusen og 2014-kroner)*

	2011	2012	2013	2014
Totale langsiktige lån	2 371 375 864	1 673 942 554	1 738 943 267	1 874 479 919
Herav				
Formidlingslån	105 170 306	100 351 197	96 238 520	93 715 859
VAR-lån	385 106 280	469 140 709	501 554 870	590 144 052
Lånefond	123 938 871	136 567 964	152 611 707	152 787 953
Dekkes av statstilskudd	123 260 804	122 837 838	114 496 062	106 748 605
Netto gjeld	1 633 899 603	845 044 847	874 042 108	931 083 450
Herav gjeld som dekkes ved rentekompensasjon	181 014 332	185 501 485	175 930 380	184 888 805

Kommunens brutto gjeld er redusert med 25,2% de siste 4 årene. Gjeld der finanskostnadene er dekket av andre har økt med 21,1% de siste 4 år, mens gjeld som skal dekkes av kommunens frie inntekter har blitt redusert med 46,1%. Reduksjonen skyldes salg av fondsmidler som har redusert gjelden, men også stort fokus på å unngå nye låneopptak.

Diagrammet nedenfor viser fordeling av kommunens gjeld pr. 31/12-2014.



Til tross for at

kommunen fortsatt har høy gjeld må økonomien likevel anses som rimelig solid. Egenkapitalprosenten (Egenkapital ift eiendeler) er 16,2%. Langsiktig gjeld er 5,2 ganger så stor som egenkapitalen, men i den totale gjelden utgjør pensjonsforpliktelser 64%.

### 3.6.3 Finans

Finanssituasjonen i Europa og verden for øvrig er fortsatt usikker, men har likevel stabilisert seg i løpet av året. Det er derfor tilsynelatende ikke like kritisk i en del av landene i Eurosonen som det var for en tid tilbake. Det er likevel en usikker økonomisk situasjon som medfører at rentenivået forventes å falle ytterligere fremover. Dette viser at en strategi om å ha en vesentlig andel av lånene usikret fortsatt ser ut til å være lønnsom. I øyeblikket har en stor del av Tønsberg kommunes gjeld blitt sikret med langsiktige rentebindingsavtaler, noe som gir høyere renter enn dagens markedsrente en tid fremover.

#### Renteutgifter

For å sikre stabile renter i 2014 er en vesentlig del av alle renter sikret. Sikringen er gjort mot 3 mnd NIBOR, mens lånene våre er på noe andre betingelser i Kommunalbanken og KLP-Kommunekreditt. Det også er tatt opp lån i sertifikatmarkedet, og disse er knyttet mot NIBOR-renten.

De totale renteutgiftene i 2014 var 66,9 mill. kr., mens det var budsjettet med 63,9 mill. kr. Høyere renteinntekter enn budsjettet oppveide dette slik at resultat av finanstransaksjoner er lik budsjett.

Tønsberg kommune har i sitt finansreglement vedtatt retningslinjer for lånebetingelser. Dette skal i henhold til det samme reglement rapporteres i tertialrapportene.

Total lånegjeld pr 31.12.2014 utgjør kr 1.874.479.919.

#### Fordeling av Tønsberg kommunes innlån pr 31.12.14:

Rentetype	Strategi	Frihetsgrader	Fordeling pr 31/12-14	Andel	Snittrente
PT-rente, NIBOR tilknytning 1-6 mnd	35 %	0%-60%	698 478 295	37,3 %	2,28 %
Fastrente/renteswap 0,5 år til 3 år	35 %	10%-70%	569 991 451	30,4 %	3,93 %
Fastrente/renteswap over 3 år	30 %	10%-50%	606 010 173	32,3 %	4,77 %
Kombinasjonslån	0 %	Maks 20%	-	0 %	
FRA-kontrakter	0 %	Maks 30%	-	0 %	

Begreper	
PT rente	P.t. renten er et fleksibelt produkt som følger utviklingen i de korte pengemarkedsrentene og endres i takt med endringer i disse.
FRA	Fremtidig renteavtale. En gjensidig bindende avtale om en fremtidig rente i en gitt periode og for et bestemt beløp.
SWAP	<b>Kontrakter der to parter avtaler bytte av betalingsstrømmer og/eller hovedstol basert på et spesifisert nominelt beløp i en spesifisert periode. For eksempel kan den ene parten betale den andre flytende rente, mens den selv mottar fast rente.</b>
NIBOR	Norwegian InterBank Offered Rate. Den renten som norske valutabanker låner penger til seg i mellom. Er ofte benyttet som referanserente i forhold til handler med rentebærende instrumenter. Finnes som 1-12 mnd. renter, men 3 mnd. er mest benyttet som referanserente.
Kombinasjonslån (rentegulv og rentetak)	Ved bruk av rentetak oppnår en både å kunne nyte godt av et rentefall og samtidig sikre seg mot at renten skal overstige et fastsatt nivå i avtaleperioden, mot et pristillegg. Som et tillegg eller alternativ til rentetak kan det også inngå avtale om et rentegulv. Kunden gir da fra seg en eventuell gevinst hvis rentenivået blir lavere enn rentegulvet, men vil bli kompensert for dette gjennom et lavere marginpåslag for rentetaket.
Sertifikatlån	Lån med fast rente og løpetid kortere enn 12 måneder. Fungerer i praksis på mange måter som en obligasjon, men er underlagt et noe annet regelverk.

Obligasjonslån	<b>En obligasjon kan kort defineres som et bevis for at man har lånt ut penger. Dette lånebeviset er et verdipapir som kan omsettes. Løpetid mer enn et år</b>
----------------	--

Den faktiske fordelingen på ulike rentebetingelse avviker noe fra strategi, men er godt innenfor frihetsgradene.

Den gjennomsnittlige løpetiden på kommunens gjeld er 29,7 år.

<b>Avdrag</b>
---------------

I henhold til regnskapsforskriften skal det betales et minimum av avdrag, avhenging av gjeldens størrelse, avskrivninger og totale anleggsmidler. Betalte og avsatte avdrag i 2014 er 45,7 mill. kr. mens budsjettet var 46,7 mill. kr.

<b>Renteinntekter</b>
-----------------------

De totale renteinntektene var i 2014 12,4 mill kr. mens budsjettet var 9,2 mill. kr.

<b>Kommunens likviditet</b>
-----------------------------

Kommunens likviditet har bedret seg etter 3 år med overskudd. Det betyr at det ikke er noe problem å finansiere den daglige driften, men det er for tiden ikke en solid og sunn likviditetssituasjon først og fremst pga. akkumulerte pensjonsforpliktelser (premieavviket). Dette vil forsterkes i årene fremover fordi finansiering av pensjonspremien ikke kan dekkes gjennom låneopptak.

### 3.6.4 Langsiktige linjer i kommunens økonomiske utvikling

Tønsberg kommunens handlefrihet er i likhet med resten av kommune-Norge avhengig av statlig politikk overfor kommunene. Kommunenes samlede vekst i inntekter blir i stor grad bestemt gjennom statsbudsjettet. Det er ikke bare den samlede vesten som har betydning, men også innretningen.

Noen av kommunens inntekstposter og utgiftsposter avgjøres av forhold utenfor kommunens kontroll. Eksempler på dette er utvikling i finansmarkedet, utvikling i skattenivå blant kommunens (og alle landets) innbyggere samt resultatet av lønnsoppgjøret. Når budsjettet utarbeides lages det prognoser for disse størrelser. Disse er heftet med stor usikkerhet, og store feil påvirker resultatet.

Det er imidlertid ikke kun staten eller makroøkonomiske forhold som avgjør kommunens handlefrihet. Vi er i stor grad selv premissleverandør. Det er fire forhold som har stor betydning for vår handlefrihet:

1. Realistiske budsjetter. Det innebærer rett og slett at en ikke må budsjettere med inntekter som ikke er rimelige sikre, og ikke budsjettere med utgifter uten å sikre tilstrekkelig finansiering.
2. Kostnadskontroll. Dersom kostnadene stiger mer enn forutsatt og dermed mer enn inntektene, skapes merforbruk. Merforbruket i enkelte av virksomhetenes tjenesteproduksjon er betydelig, og det må gjennomføres store omstillinger og innstramminger for å komme i balanse. Dette kommer på toppen av en planlagt innsparing som følge av omlegging av inntektssystemet.
3. God likviditetsstyring. Utviklingen de siste årene er dessverre at kommunens likviditet er svekket. Dette skyldes både at fondmidler er benyttet til å redusere kommunens gjeld og det store akkumulerte premieavviket samt at en del investeringer er gjennomført uten nye låneopptak. Likviditetssituasjonen er så kritisk at kommunen de neste årene må budsjettere med betydelig overskudd. Dette er også nødvendig for å bygge opp reserver til å møte uforutsette hendelser.



4. Tønsberg kommune har stor gjeld. 112 mill kroner av kommunens driftsinntekter benyttes til å betjene gjelden. Hver krone i økt gjeld reduserer handlefriheten. Jo høyere gjeld jo mer sårbare blir vi overfor en renteøkning. Kommunen bør derfor ha et investeringsnivå som ikke bidrar til økt gjeld. Dette gjøres ved å begrense årlige investeringsutgifter til summen av avdrag og overføring fra driftsregnskapet. Gjelden har blitt vesentlig redusert de siste årene, og det er strenge rutiner for å oppta nye lån for å hindre at denne posten igjen øker.

I 2014 har kostnadskuttet fra 2012 blitt videreført. Dette viste seg å ikke være tilstrekkelig for å oppnå de ønskede resultatene i 2014. Dette skyldes hovedsakelig skattesvikt og økte pensjonskostnader, men også merforbruk innenfor enkelte virksomheter. Det er fortsatt et stort underskudd fra 2011 som skal nedbetales i 2015, og det blir derfor nødvendig å leve med stramme budsjetter også i 2015.

Tønsberg, 20. mars 2015

Geir Viksand  
Rådmann

## *4 Noter til regnskapet*

## Regnskapsprinsipper

Regnskapet er utarbeidet i henhold til bestemmelsene i kommuneloven, forskrifter og god kommunal regnskapsskikk.

### Regnskapsprinsipper

All tilgang og bruk av midler i løpet av året som vedrører kommunens virksomhet fremgår av driftsregnskapet eller investeringsregnskapet. Regnskapsføring av tilgang og bruk av midler bare i balanseregnskapet skal ikke gjøres. Alle utgifter, utbetalinger, inntekter og innbetalinger er regnskapsført brutto. Dette gjelder også interne finansieringstransaksjoner. Regnskapet er så langt som mulig ført etter anordningsprinsippet. Det vil si at alle kjente utgifter, utbetalinger, inntekter og innbetalinger for gjeldende år er bokført, enten de er betalt eller ikke.

Det er avsatt 0,6 mill til dekning av fakturaer som gjelder 2014, men som på grunn av kort frist for regnskapsavslutning har blitt regnskapsført i 2015.

Det er avsatt ca 20,1 mill kr til dekning av variabel lønn inkl arbeidsgiveravgift som gjelder desember, men som først har kommet til utbetaling i 2015.

Når det gjelder barnehage/SFO så blir termin 1 2015 inntektsført i regnskapet for 2014. For å følge anordningsprinsippet er inntekten tilbakeført mot en tidsavgrensingskonto. Det utgjør ca 6,3 mill.

Kommunen følger økonomireglementet i forhold til innfordring av fordringer. Avskrivning av fordringer blir gjort fortløpende ved konkurs, ikke søkegode personer, der det ikke er mulig å oppspore vedkommende osv. Dette gjøres fortløpende gjennom året. I forbindelse med årsoppgjøret er gamle restanser vurdert. Det er avsatt 2,5 mill for å dekke fremtidige avskrivninger på fordringer.

For lån er kun den delen av lånet som er brukt til finansiering av årets investeringer ført i investeringsregnskapet. Den delen av lånet som ikke er brukt, er registrert som memoria konto.

Driftsregnskapet inneholder bokførte og påløpte renteutgifter og renteinntekter for regnskapsåret.

### Klassifisering av anleggsmidler og omløpsmidler

I balanseregnskapet er anleggsmidler eiendeler bestemt til varig eie eller bruk for kommunen. Andre eiendeler er omløpsmidler. Fordringer knyttet til egen vare- og tjenesteproduksjon er omløpsmidler.

Andre fordringer er omløpsmidler dersom disse forfaller til betaling innen ett år etter anskaffelsestidspunktet. Ellers er de klassifisert som anleggsmidler.

Anskaffelser med levetid på minst 3 år og verdi på minst kr 100.000 føres i investeringsregnskapet.

### Klassifisering av gjeld

Langsiktig gjeld er knyttet til formålene i kommunelovens § 50 med unntak av likviditetstrekkrettighet/ likviditetslån jfr kl § 50 nr 5. All annen gjeld er kortsiktig gjeld.

Neste års avdrag på utlån inngår i anleggsmidler og neste års avdrag på lån inngår i langsiktig gjeld.

### Vurderingsregler

Omløpsmidler er vurdert til laveste verdi av anskaffelseskost og virkelig verdi. Markedsbaserte finansielle omløpsmidler er vurdert til virkelig verdi.

Utestående fordringer er vurdert til pålydende med fradrag av forventet tap.

Anleggsmidler er vurdert til anskaffelseskost. Anleggsmidler med begrenset økonomisk levetid avskrives med like store årlige beløp over levetiden til anleggs midlet. Avskrivningene starter året etter at anleggs midlet er anskaffet /tatt i bruk av virksomheten. Avskrivningsperiodene er i tråd med § 8 i forskrift om årsregnskap og årsberetning.

Vurderingene for eiendeler gjelder tilsvarende for kortsiktig og langsiktig gjeld. Opptakskost utgjør gjeldspostens pålydende i norske kroner på det tidspunkt som gjelden oppstår. Låneomkostninger (gebyrer, provisjoner mv.), samt over- og underkurs er finansutgifter og inntekter.

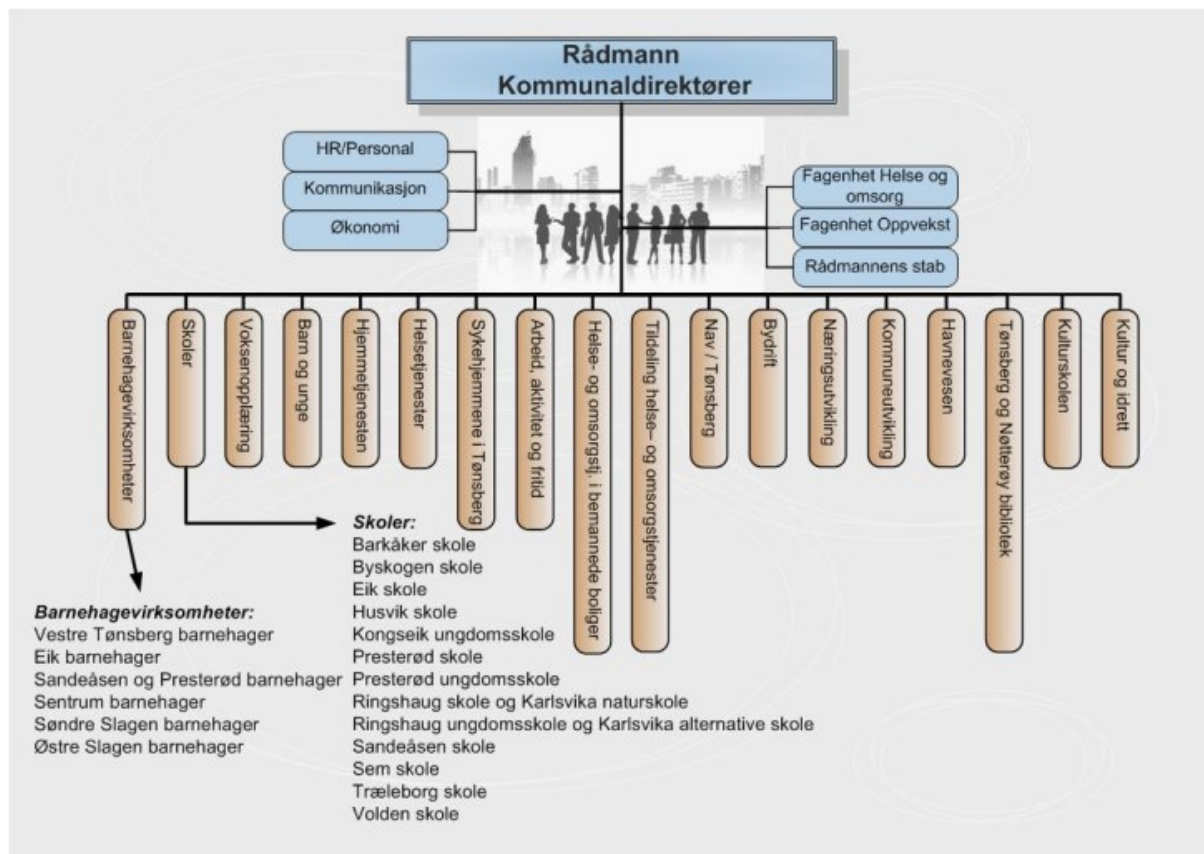
Selvkostberegninger

Innenfor de rammer der selvkost er satt som den rettslige rammen for hva kommunen kan kreve av brukerbetaling beregner kommunen selvkost etter retningslinjer gitt av Kommunal- og regionaldepartementet i dokument H-2140, januar 2003.

For de tjenestene kommunen selv har valgt å kreve brukerbetaling etter selvkostprinsippet følges samme retningslinjer.

Mva-plikt og mva-kompensasjon

Kommunen følger reglene i mva-loven for de tjenesteområdene som er omfattet av loven. For kommunens øvrige virksomhet krever kommunen mva-kompensasjon iht regelverket. Mottatt kompensasjon for betalt mva er finansiert av kommunen gjennom redusert statstilskudd i inntektssystemet.

**NOTE nr. 1 Organisering av kommunens virksomhet****Administrativ ledelse og organisering**

Tønsberg kommunes administrasjon er organisert etter tonivåmodellen. For tiden er 37 virksomheter og 6 fagenheter direkte underlagt, og rapporterer til rådmannen.

Rådmannen har tilknyttet seg tre kommunaldirektører, økonomisjef, HR/personalsjef og leder for kommunikasjon i sin ledergruppe.

Direktørene er rådmannens kontaktpunkt mot 37 virksomhetsledere og 6 stabsområder med selvstendig ansvar innenfor sine respektive virksomheter.

Vår desentraliserte modell kjennetegnes ved:

- ❑ balansert målstyring (fokusområdene økonomi, interne prosesser og rutiner, medarbeidere, brukere og læring/fornyelse)
- ❑ utstrakt delegering av beslutningsmyndighet og tjenesteproduksjon
- ❑ nærhet til og fokus på innbyggerne og
- ❑ definert lederansvar for resultater og årlige lederavtaler.

Rådmannen er kommunens øverste administrative leder.

Rådmannens ledergruppe fungerer som en samlet og kompletterende ledergruppe med et omfattende spenn av oppgaver i forhold til de 37 virksomhetene

Ledergruppen er et integrert team med bred kompetanse på alle ansvarsfelt. Ledergruppen arbeider under rådmannens ansvar og arbeider kontinuerlig med å videreutvikle kommunens administrative apparat. Rådmannen møter i Bystyret og i Finans-, plan- og administrasjonsutvalget; mens direktørene møter i respektive fagutvalg på rådmannens vegne.

### **De viktigste oppgaver lagt til interkommunalt samarbeid (vertskommune i parentes)**

- Miljørettet helsevern (Re kommune)
- Legevaktjeneste (Tønsberg kommune)
- Tønsberg og Nøtterøy Bibliotek (Tønsberg kommune)
- Tønsberg voksenopplæring (Tønsberg kommune)
- Barnevernsvakta (Tønsberg kommune)
- Seksuelt overgrepsteam (Sandefjord kommune)
- Helsestasjon for ungdom (Tønsberg kommune)
- Feltpleien (Tønsberg kommune)
- Krisesenter (Tønsberg kommune)
- Lavterskel rus/psykiatri, Sidebygningen (Tønsberg kommune)
- Kommunal hjelpemiddelsentral (Tønsberg kommune)
- Vestfold offentlige innkjøpssamarbeid (Sandefjord kommune)

### **Oppgaver lagt til interkommunale selskaper**

- Vestfold Interkommunale Brannvesen (IKS)
- Tønsberg Renseanlegg (IKS)
- Vestfold interkommunale vannverk (IKS)
- Vestfoldmuseene (IKS)
- Vestfold interkommunale kontrollutvalgssekretariat (IKS)

### **Oppgaver løst av andre**

- Tønsberg parkering AS  
Selskapet leier parkeringsplasser av Tønsberg kommune, og har ansvar for drift av plasser. Datterselskapet Parkeringsselskapet AS har ansvar for utvikling av nye parkeringsanlegg i kommunen. Tønsberg kommune eier 100% av aksjene i selskapene. (Selskapet ble avvirket 30/9-14 og virksomheten ble midlertidig organisert under virksomhet Næringsutvikling ut 2014, men flyttet til Bydrift fra 1/1-15)
- GIGAFIB
- VESAR Vestfold avfall og ressurs AS.  
11 kommuner i Vestfold samarbeider om renovasjon.
- Attendo Maribu AS (sykehjem)
- Tønsberg bo- og treningssenter – Frelsesarmeen
- Kirkens bymisjon, booppfølging
- Praktisk bistand i hjemmet (3 firmaer)
- 23 private barnehager
- 3 private grunnskoler

**NOTE nr. 2 Lønn til ledende personer og revisjon**

Lønn til Ordfører: kr 944.379

Lønn til Rådmann: kr 1.190.000

Tekst	2014	2013
Revisjonshonorar Deloitte A/S		
Selskapsrevisjon 468.929		
Forvaltning og Rådgivning 679.249		
	1.148.178	980.316

**NOTE nr. 3 Kommunale foretak****Overdragelse av foretaket Tønsberg kommunale eiendom til Tønsberg kommune pr 01.01.2014****Regnskap 01.01.2014**

<b>Eiendeler</b>	<b>87 633 394</b>
<b>Anleggsmidler</b>	67 409 312
<i>Herav:</i>	
Pensjonsmidler	67 409 312
<b>Omløpsmidler</b>	20 224 082
<i>Herav:</i>	
Kortisiktige fordringer	1 650 887
Premieavvik	1 174 654
Kasse, postgiro, bankinnskudd	17 398 541
<b>Egenkapital og gjeld</b>	<b>87 633 394</b>
<b>Egenkapital</b>	-49 080 977
<i>Herav:</i>	
Regnskapsmessig mindreforbruk	1 828 527
Kapitalkonto	-50 909 505
<b>Gjeld</b>	118 318 817
<i>Herav:</i>	
Pensjonsforpliktelser	118 318 817
<b>Kortsiktig gjeld</b>	18 395 554
<i>Herav:</i>	
Annen kortsiktig gjeld	17 618 755
Premieavvik	776 799

Tønsberg kommunale eiendom eksisterte som et eget foretak fra 2004 til 2014.

**NOTE nr. 4 Tønsberg Parkering A/S regnskap ved overtakelse pr 30.09.2014**

<b>Eiendeler</b>	<b>24 738 857</b>
<b>Anleggsmidler</b>	<b>6 256 819</b>
Anlegg	6 256 819
<b>Omløpsmidler</b>	<b>18 482 038</b>
Bankinnskudd	18 016 277
Kundefordringer	794 198
Avsetning tap på kunder	-472 058
Fordring Tønsberg kommune	143 621
<b>Egenkapital og gjeld</b>	<b>24 738 857</b>
<b>Egenkapital</b>	<b>6 876 040</b>
Aksjekapital	500 000
Annen egenkapital	681 578
Parkeringsfond	3 606 583
Resultat 2014	2 087 879
<b>Gjeld</b>	<b>14 636 138</b>
Gjeld til Tønsberg kommune	14 636 138
<b>Kortsiktig gjeld</b>	<b>3 226 679</b>
Mellomregning parkeringsselskapet	1 260 090
Annen kortsiktig gjeld	1 966 589

Tønsberg kommune hadde en gjennomgang av alle anleggene. Det resulterte i en nedskrivning av mindre anlegg, slik at anleggene ble overført med en bokført verdi på totalt kr 5.620.546.

Kundefordringene ble gjennomgått, og man brukte avsetningen på tap kunder til avskrivning av eldre restanser.

Kundefordringene ble etter gjennomgangen overført med kr 351.850.

Fordringer og gjeld er gjort opp i Tønsberg kommune.

Egenkapitalen er resultatført i Tønsberg kommune.

I Tønsberg kommune var aksjene i Tønsberg Parkering A/S bokført med kr 3.300.000. Aksjeverdien er nedskrevet mot kapitalkontoen.

Tønsberg Parkering A/S foretok en nedskrivning av aksjekapitalen til kr 500.000 i 2012, slik at kr 2.800.000 er korrigerer av tidligere års regnskap i Tønsberg kommune.

## NOTE nr. 5 Endring i arbeidskapital

<b>Del 1 Endring i arbeidskapital bevilgningsregnskapet</b>			
		<b>Regnskap 2014</b>	<b>Regnskap 2013</b>
<b>Anskaffelse av midler</b>			
Inntekter driftsdel (kontoklasse 1)	SUM(600:670; 700:780;800:895)	-2 811 605 942	-2 690 942 290
Inntekter investeringsdel (kontoklasse 0)	SUM(600:670; 700:770;800:895)	-100 787 550	-99 777 476
Innbetalinger ved eksterne finanstransaksjoner	SUM(900:929)	-219 501 846	-187 575 714
<b>Sum anskaffelse av midler</b>	<b>S</b>	<b>-3 131 895 338</b>	<b>-2 978 295 480</b>
<b>Anvendelse av midler</b>			
Utgifter driftsdel (kontoklasse 1)	SUM(010:285;300:480) -690	2 690 121 027	2 526 026 166
Utgifter investeringsdel (kontoklasse 0)	SUM(010:285;300:480) -690	275 441 055	245 687 416
Utbetalinger ved eksterne finanstransaksjoner	SUM(500:529)	163 275 465	132 276 474
<b>Sum anvendelse av midler</b>		<b>3 128 837 547</b>	<b>2 903 990 057</b>
<b>Anskaffelse - anvendelse av midler</b>	<b>U=W</b>	<b>-3 057 791</b>	<b>-74 305 423</b>
Endring i ubrukte lånemidler	Bal: 2.91(Rt) - 2.91(Rt-1)	-45 725 282	16 834 483
<b>Endring i arbeidskapital</b>	<b>V</b>	<b>48 783 073</b>	<b>57 470 939</b>
<i>Tønsberg Parkering</i>		-6 207 632	
<b>Endring i arbeidskapital</b>		<b>42 575 441</b>	<b>57 470 939</b>



<b>Del 2 Endring i arbeidskapital balansen</b>			
<b>Tekst</b>	<b>Konto</b>	<b>Regnskap 2014</b>	<b>Regnskap 2013</b>
Omløpsmidler	2.1		
Endring kortsiktige fordringer	2.13 - 2.17	7 374 221	362 350
Endring aksjer og andeler	2.18		
Premieavvik	2.19	21 122 817	10 179 241
Endring sertifikater	2.12		
Endring obligasjoner	2.11		
Endring betalingsmidler	2.10	19 908 640	52 597 337
<b>Endring omløpsmidler</b>		<b>48 405 678</b>	<b>63 138 928</b>
Kortsiktig gjeld	2.3		
Endring kassekredittlån	2.31		
Endring annen kortsiktig gjeld	2.32 - 2.38	5 830 237	5 667 989
Premieavvik	2.39		
<b>Endring arbeidskapital</b>		<b>42 575 441</b>	<b>57 470 939</b>

Tabellene del 1 og del 2 viser endringene i arbeidskapitalen fra 2012 til 2013 og fra 2013 til 2014. Del 1 viser endringene i bevilgningsregnskapet, mens del 2 viser endringene i balanseregnskapet.

Arbeidskapitalen viser en positiv endring fra 2013 til 2014 på ca 42,6 mill.

Det skyldes en positiv endring i betalingsmidler på ca 20 mill og en endring i premieavviket på 21,1 mill. Endring i kortsiktig fordringer og gjeld viser mindre avvik.

Tønsberg Parkering A/S som var 100% eiet av Tønsberg kommune ble avviklet som eget selskap 30.09 i år. Tønsberg kommune overtok hovedselskapet mens datterselskapet ble solgt til et privat selskap. Overdragelsen gir endring i arbeidskapitalen på 6,2 mill.

**NOTE nr. 6 Pensjonskostnader**

Tønsberg kommune har kollektive pensjonsordninger for sine ansatte. For sykepleiere og lærere er ytelsene lovbestemt. For øvrige yrkesgrupper omfatter ordningene de tariffestede ytelser som gjelder i kommunal sektor.

Tjenestepensjonsordningene gir ved full opptjening en alderspensjon som sammen med folketrygdens ytelser utgjør en samlet bruttopensjon på 66% av pensjonsgrunnlaget. Framtidige pensjonsytelser blir beregnet ut i fra antall opptjeningsår og lønnsnivået ved pensjonsalder. Ordningene sikrer i utgangspunktet en brutto uførepensjon på samme nivå som alderspensjonen og omfatter i tillegg ektefellepensjon og barnpensjon. De ansatte har også rett til AFP etter bestemte regler. AFP er ikke forsikringsmessig dekket og det er ikke avsatt midler i forsikringsordningene til fremtidige AFP-pensjoner.

Kommunal- og regionaldepartementet har 9. desember 2002 gitt regler for behandling av pensjon i kommunale regnskaper. Reglene er nedfelt i § 13 i forskrift av 15. desember 2000 om årsregnskap og årsberetning.

Hensikten med reglene er at regnskapene skal vise et jevnere forløp av pensjonsutgiftene enn det som følger premiebetalingen, som er sterkt påvirket av nivået på lønns- og G-veksten de enkelte år.

Etter reglene skal kommunen fra og med 2002 føre brutto pensjonsmidler og –forpliktelser i balansen. Det såkalte estimatavviket som er differansen mellom beregnet verdi utgående balanse og virkelig verdi inngående balanse året etter, skal fra og med 2011 balanseføres fullt ut. Tidligere ble estimatavviket amortisert over 15 år. Denne endringen slo ut i 2011-regnskapet (balansen).

Pensjonspremien skal fortsatt utgiftsføres, men i tillegg skal det etter nærmere angitte regler beregnes en netto pensjonskostnad. Avviket mellom denne og den betalte pensjonspremien kalt premieavviket skal også inntekts- eller utgiftsføres. Premieavviket inntektsføres/ utgiftsføres og balanseføres mot egen balansekonto.

Kommunen ved bystyret skal avgjøre om premieavviket ”tilbakebetales” (amortiseres) i sin helhet det påfølgende år eller over flere år. Bystyret i Tønsberg kommune har vedtatt at premieavviket skal amortiseres over flere år. Forskriften er endret flere ganger når det gjelder amortiseringstid: fra opprinnelig 15 år til 10 år for premieavvik oppstått 2011 eller senere, for amortisering fra og med 2012. Amortiseringstiden er nå kortet ned til 7 år for premieavvik oppstått i 2014 eller senere, for amortisering fra og med 2015.

Forskriften gir nærmere regler om de forutsetninger som skal benyttes ved beregning av årets netto pensjonsforpliktelse og netto pensjonskostnad. Følgende forutsetninger ligger til grunn i beregningene fra de 2 (3) pensjonsleverandørene (KLP, Statens Pensjonskasse, DNB Liv hovedordning flyttet til KLP 1/7-2014):

<b>Økonomiske forutsetninger</b>	
Forventet avkastning	4,65%
Diskonteringsrente	4,00%
Forventet lønnsvekst	2,97%
Forventet G-regulering	2,97%
Regulering av løpende pensjon	2,97%
Arbeidsgiveravgift	14,1%
Forholdstall fra dept.	1,00

To datterselskaper (Tønsberg Kommunale Eiendom KF + Tønsberg Parkering AS) og flere småavtaler er fusjonert inn i Tønsberg kommune i løpet av 2014.

Det er brukt ca 26,5 mill kr av premiefondet til premiebetaling i 2014. Disposisjonen er bokført på konto 1090 / tjeneste 1730. Gjelder KLP hovedordning og sykepleiere.

I tabellen under (2 sider) er størrelsene i aktuarberegningene vist. Tønsberg kommune fikk i 2014 en pensjonspremie som overstiger pensjonskostnaden. Siste tabell i denne noten viser hvordan premieavviket skal amortiseres.

SPESIFIKASJON FOR REGNSKAPSFØRING OG PENSJONSNOTE				
Tønsberg kommune				
ÅRETS PENSJONSKOSTNAD	KLP / DNB 2014	4 små (TP mfl) 2014	SPK 2014	Totalt 2014
Årets pensjonsopptjening	124 315 082	1 473 009	31 832 721	157 620 812
Rentekostnad	102 165 246	873 989	19 237 549	122 276 784
<b>Brutto pensjonskostnad</b>	<b>226 480 328</b>	<b>2 346 998</b>	<b>51 070 269</b>	<b>279 897 595</b>
Forventet avkastning på pensjonsmidler	(87 464 022)	(821 755)	(15 412 024)	(103 697 801)
<b>Netto pensjonskostnad</b>	<b>139 016 306</b>	<b>1 525 243</b>	<b>35 658 245</b>	<b>176 199 794</b>
Amortisering premieavvik (sum)	23 228 838	0	(1 212 960)	22 015 878
Avregning for tidligere år	0	0	0	0
Administrasjonskostnader	10 229 072	59 093	815 446	11 103 611
<b>Samlet kostnad</b>	<b>172 474 216</b>	<b>1 584 336</b>	<b>35 260 731</b>	<b>209 319 283</b>
PREMIEAVVIK	2014	2014	2014	2014
Forfalt premie inkl adm. kostnader	192 728 074	1 675 758	33 200 132	227 603 964
Avregning for tidligere år	0	0	0	0
Administrasjonskostnader	(10 229 072)	(59 093)	(815 446)	(11 103 611)
Netto pensjonskostnad	(139 016 306)	(1 525 243)	(35 658 245)	(176 199 794)
<b>Premieavvik</b>	<b>43 482 696</b>	<b>91 422</b>	<b>(3 273 559)</b>	<b>40 300 559</b>
<b>Arbeidsgiveravgift av premieavviket</b>	<b>6 131 060</b>	<b>12 891</b>	<b>(461 572)</b>	<b>5 682 379</b>
NETTO PENSJONSFORPLIKTELSE / MIDLER	2014	2014	2014	2014
Brutto påløpt pensjonsforpliktelse	2 623 812 389	22 499 907	532 008 986	3 178 321 282
Pensjonsmidler	(2 027 176 210)	(19 078 422)	(385 903 763)	(2 432 158 395)
<b>Netto forpliktelse eks. arb.giv.avgift</b>	<b>596 636 179</b>	<b>3 421 485</b>	<b>146 105 223</b>	<b>746 162 887</b>
SPESIFIKASJON AV BRUTTO FORPLIKTELSER	31.12.2013	31.12.2013	31.12.2013	31.12.2013
IB pensjonsforpliktelse	2 405 490 266	20 600 524	530 327 437	2 956 418 227
Årets pensjonsopptjening	124 315 082	1 473 009	31 832 721	157 620 812
Rentekostnad av påløpt pensjonsforpliktelse	102 165 246	873 989	19 237 549	122 276 784
Tilflyttede eller fraflyttede forpliktelse	0	0	0	0
Utbetalinger pensjoner for året (estimert)	(64 968 040)	(447 615)	0	(65 415 655)
Amortisering estimatavvik forpliktelse	56 809 835	0	(49 388 720)	7 421 115
<b>UB Brutto pensjonsforpliktelse</b>	<b>2 623 812 389</b>	<b>22 499 907</b>	<b>532 008 986</b>	<b>3 178 321 282</b>
Uamortisert estimatavvik forpliktelse	0	0	0	0
<b>UB Brutto pensjonsforpliktelse ved full amortisering</b>	<b>2 623 812 389</b>	<b>22 499 907</b>	<b>532 008 986</b>	<b>3 178 321 282</b>
SPESIFIKASJON AV BRUTTO PENSJONSMIDLER	31.12.2013	31.12.2013	31.12.2013	31.12.2013
IB pensjonsmidler	1 865 228 896	17 087 617	375 270 104	2 257 586 617
Innbetaling til pensjonsmidler	192 728 074	1 675 758	33 200 132	227 603 964
Administrasjonskostnader	(10 229 072)	(59 093)	(815 446)	(11 103 611)
Tilflyttede eller fraflyttede midler	0	0	0	0
Utbetalinger pensjoner for året (estimert)	(64 968 040)	(447 615)	0	(65 415 655)
Forventet avkastning på pensjonsmidler	87 464 022	821 755	15 412 024	103 697 801
Amortisering estimatavvik midler	(43 047 670)	0	(37 163 052)	(80 210 722)
<b>UB Brutto pensjonsmidler</b>	<b>2 027 176 210</b>	<b>19 078 422</b>	<b>385 903 763</b>	<b>2 432 158 395</b>
Uamortisert estimatavvik forpliktelse	0	0	0	0
<b>UB Brutto pensjonsmidler ved full amortisering</b>	<b>2 027 176 210</b>	<b>19 078 422</b>	<b>385 903 763</b>	<b>2 432 158 395</b>
Netto balanseført forpliktelse	(596 636 179)	(3 421 485)	(146 105 223)	(746 162 887)
<b>Arbeidsgiveravgift av nto pensjonsforpliktelse</b>	<b>84 125 701</b>	<b>482 429</b>	<b>20 600 836</b>	<b>105 208 967</b>

	KLP / DNB	4 små (TP mfl)	SPK	Totalt
<b>AMORTISERING AV PREMIEAVVIK</b>	<b>2014</b>	<b>2014</b>	<b>2014</b>	<b>2014</b>
Premieavvik oppstått forrige år	32 811 666	0	(4 725 121)	28 086 545
Amortisering 1/10 av forrige års premieavvik	3 281 167	0	(472 512)	2 808 655
Premieavvik oppstått 2002	21 213 822	0	(919 365)	20 294 457
Premieavvik oppstått 2003	32 762 833	0	3 677 300	36 440 133
Premieavvik oppstått 2004	23 828 432	0	2 077 200	25 905 632
Premieavvik oppstått 2005	30 223 717	0	1 064 838	31 288 555
Premieavvik oppstått 2006	11 546 646	0	1 104 571	12 651 217
Premieavvik oppstått 2007	24 371 347	0	(3 014 828)	21 356 519
Premieavvik oppstått 2008	26 242 608	0	(4 515 310)	21 727 298
Premieavvik oppstått 2009	29 203 168	0	410 550	29 613 718
Premieavvik oppstått 2010	25 681 935	0	2 131 171	27 813 106
Premieavvik oppstått 2011	20 035 714	0	(4 589 831)	15 445 883
Premieavvik oppstått 2012	30 058 328	0	(3 617 507)	26 440 821
Amortisering av tidligere års premieavvik	20 014 371	0	(686 325)	19 328 046
<b>Amortiseringsbeløp premieavvik</b>	<b>23 295 538</b>	<b>0</b>	<b>(1 158 837)</b>	<b>22 136 701</b>
<b>Arbeidsavgift av amortiseringsbeløp</b>	<b>3 284 671</b>	<b>0</b>	<b>(163 396)</b>	<b>3 121 275</b>
<b>SPESIFIKASJON AV ESTIMATAVVIK</b>	<b>2014</b>	<b>2014</b>	<b>2014</b>	<b>2014</b>
<b>Forpliktelser</b>				
Faktisk forpliktelse 1.1	2 462 300 101	20 600 524	480 938 717	2 963 839 342
Estimert forpliktelse 1.1	(2 405 490 266)	(20 600 524)	(530 327 437)	(2 956 418 227)
<b>Estimatavvik forpliktelser IB 1.1</b>	<b>56 809 835</b>	<b>0</b>	<b>(49 388 720)</b>	<b>7 421 115</b>
Akkumulert avvik gjenstående fra tidligere år	0	0	0	0
Amortisering av avvik i år vedr forpliktelser	(56 809 835)	0	49 388 720	(7 421 115)
<b>Uamortisert samlet estimatavvik forpliktelser UB 31.12</b>	<b>0</b>	<b>0</b>	<b>0</b>	<b>0</b>
<b>Pensjonsmidler</b>				
Faktiske midler 1.1	1 822 181 226	(17 087 617)	(338 107 053)	1 466 986 556
Estimerte midler 1.1	(1 865 228 896)	17 087 617	375 270 104	(1 472 871 175)
<b>Estimatavvik midler IB 1.1</b>	<b>(43 047 670)</b>	<b>0</b>	<b>37 163 052</b>	<b>(5 884 618)</b>
Akkumulert avvik gjenstående fra tidligere år	0	0	0	0
Amortisering av avvik i år vedr forpliktelser	43 047 670	0	(37 163 052)	5 884 618
<b>Uamortisert samlet estimatavvik midler UB 31.12</b>	<b>0</b>	<b>0</b>	<b>0</b>	<b>0</b>
<b>FØRING AV ESTIMATAVVIK</b>	<b>2014</b>	<b>2014</b>	<b>2014</b>	<b>2014</b>
Amortisert estimatavvik brutto	99 857 505	0	(12 225 669)	87 631 836
Amortisert premieavvik i år	(23 295 538)	0	1 158 837	(22 136 701)
<b>Netto estimatavvik</b>	<b>76 561 967</b>	<b>0</b>	<b>(11 066 832)</b>	<b>65 495 135</b>
<b>AVSTEMMING</b>	<b>2014</b>	<b>2014</b>	<b>2014</b>	<b>2014</b>
Balansført netto forpliktelse IB 1.1	540 261 370	3 512 907	155 057 333	698 831 610
Netto pensjonskostnad	139 016 306	1 525 243	35 658 245	176 199 794
Administrasjonskostnad	10 229 072	59 093	815 446	11 103 611
Amortisert premieavvik i år	23 295 538	0	(1 158 837)	22 136 701
Netto tilflyttede / fraflyttede forpliktelser	0	0	0	0
Innbetalt premie inkl adm kostnader	(192 728 074)	(1 675 758)	(33 200 132)	(227 603 964)
Netto estimatavvik i år (balansført)	76 561 967	0	(11 066 832)	65 495 135
<b>Balansført netto forpliktelse UB 31.12</b>	<b>596 636 179</b>	<b>3 421 485</b>	<b>146 105 223</b>	<b>746 162 887</b>
<b>MEDLEMSSTATUS</b>	<b>2014</b>	<b>2014</b>	<b>2014</b>	
Antall aktive	2 516	22	533	
Antall fratrukkede med rettigheter	4 870	19	100	
Antall pensjonister	1 367	9	203	
Pensjonsgrunnlag	898 209 484	9 573 256	252 872 701	
Gjennomsnitt pensjonsgrunnlag pr aktiv	356 999	435 148	474 433	
Gjennomsnittsalder aktive	-	44,35	45,37	
Gjennomsnittlig avlagt tjenestetid	-	6,01	14,82	



**NOTE nr. 7 Avdrag på gjeld**

Kommunelovens §50, pkt 7 gir retningslinjer for beregning av minimumsavdrag for kommunene. Gjenstående løpetid for kommunens samlede gjeldsbyrde kan ikke overstige den veide levetiden for kommunens anleggsmidler ved siste årsskifte. Det er to tillatte modeller å beregne minimumsavdrag på, en forenklet og en avansert modell.

Den forenklete metoden for å beregne minimumsavdrag tar utgangspunkt i den bokførte verdien på alle anlegg pr 01.01.14 og total lånegjeld på anleggsmidler pr 01.01.14. Den forenklete modellen ligger nærmest avskrivningsperioden og ses opp mot veid levetid.

Total lånegjeld for Tønsberg kommune utgjør pr. 01.01.13 kr 1.704.871.084. Av dette er Kr 94.352.860 tatt opp for videre utlån i forbindelse med Husbankens etablerings-/startlån og tilskudd som er gitt til Tønsberg Kirkelige fellesråd. Det fremkommer av følgende oversikt:

Kommunalbanken	68 352 860
Husbanken 2008-2011	26 000 000
Tønsberg kirkelige fellesråd	75 200 000
	169 552 860

Total lånegjeld til anskaffelse av anleggsmidler utgjør pr 01.01.2014 kr 1.535.318.224

Metoden gir følgende beregning: Årets avskrivning/bokført verdi anlegg 1.1 \*lånegjeld 1.1.  
 $97.969.557/3.290734.487*1.535.318.224= 45.708.472.$

Avdrag	Budsjett 2014	Regnskap 2014	Regnskap 2013
Betalt avdrag	46 700 000	29 238 991	42 232 635
Avsatt til avdragsfond	-		
Beregnet minste lovlige avdrag		45 708 472	42 540 779
		16 469 481	308 144

Kr 16 500 000 er avsatt som kortsiktig gjeld og belastet driftsregnskapet på avdrag. Beløpet skal innbetales i 2015.

**NOTE nr. 8 Garantier**

<b>Garanti gitt til</b>	<b>Garantibeløp</b>	<b>Garantien utløper</b>
Tønsberg Kirkelige Fellesråd	1 250 000	15.03.2027
Vestfold Interkommunale brannvesen	39 971 840	18.10.2046
Smiløkkka Arena AS	600 000	09.11.2016
Midtløkken II Borettslag	20 824 594	30.06.2045
Vestfold Interkommunale brannvesen	60 000	15.12.2016
Kongåsen Boligstiftelse v/OBOS Tønsberg	7 718 736	30.06.2041
Vestfold Interkommunale brannvesen	2 325 000	30.01.2030
Tønsberg Hovedvegfinans AS	170 000 000	26.08.2024
Stiftelsen Villa Møllebakken	1 826 337	01.01.0001
Stiftelsen Teie Hageby Barnehage	245 700	01.11.2021
Løkebergstua Barnehage	3 961 190	01.02.2030
Glitne Barnehage	4 638 812	01.08.2031
Solsikken Barnehage BA	4 746 998	01.02.2030
Vestfold Fylkeskommune	292 000	31.12.2069
Stiftelsen Flint Idrettshall	2 187 500	31.12.2023
Vallø Båtforening/Vallø Båthavn	663 378	20.04.2026
Husøy Arena AS	1 163 019	25.07.2024
Husøy Arena AS	3 076 572	25.03.2023
Flint Tønsberg Idrettslaget	632 288	01.07.2021
Flint Tønsberg Idrettslaget	2 310 296	15.06.2025
Tønsberg Fotballklubb	1 729 368	01.03.2026
Tønsberg Fotballklubb	504 027	01.03.2021
Stiftelsen Tønsberg Kystkultur	845 117	20.10.2031
Stiftelsen Eik Idrettsanlegg	1 527 036	01.03.2022
Vestfold Interkommunale Vannverk IKS	163 255 077	
Flint Tønsberg AIL	14 200 000	01.01.2030
IKA Kongsberg	7 810 915	01.01.2055
<b>Totalt garantibeløp alle garantier</b>	<b>458 365 800</b>	

**NOTE nr. 9 Fordringer og gjeld til kommunale foretak****og interkommunale samarbeid**

	31.12.2014	31.12.2013
Kommunens samlede fordringer	174 980 004	167 605 782
Herav fordring på Tønsberg Kommunale Eiendom		
Herav fordring på Havnevesenet	5 145 325	20 064 214
Herav fordring på Tønsberg Renseanleggs	208 848	
Kommunens samlede gjeld	2 237 249 342	2 078 610 270
Herav gjeld til Tønsberg kommunale Eiendom		1 772 757
Herav gjeld til havnevesenet	5 145 325	20 064 214



## Note nr. 10 Aksjer og andeler

Aksjer/ andeler	Selskapets navn	Bokført verdi	Endring fra forrige år	Eier-andel
<b>Aksjer</b>				
221152006	Tønsberg Parkering A/S		-3 300 000	
221152005	Vestfold Festspillene A/S	258 000		258 aksj. a 1000
221152002	Tønsberg Hovedvegfinans	147 900		145 aksjer a 1020
221152004	Vesar	44 000		176 aksjer a 250
221152003	Destinasjon Vestfold	20 000		
221152007	Gigafib Holding A/S	728 734	15 611	18,6%
221152008	Smiløkka Industrier A/S	50 000		50 aksjer a 1000
221200002	Kysten Jubileumsskip A/S	2 570 000		308 a 100, 500 a 5000
221550001	Kysten - havnevesenet	5		
<b>Andeler</b>				
221650001	Vestfolf Interk.brannvesen	7 272 950		36 %
221152001	Biblioteksentralen	7 500		25 andeler a 300
221110001	Andel sivilforsvarets magasin	30 000		
221200003	Studenthybler Sogn	160 000		20 stk a 8000
221200004	Studentmidler Fantoft Bergen	52 000		5 a 8000, 1 a 12000
221200005	Studentsamfunnets hus	1 200		2 a 100, 1 a 1000
221200006	Yrkessk. Hybelhus Oslo	50 000		2 leie retter a 25000
221200007	KFUK hybelhus Oslo	6 000		1 stk a 6000
221200008	Herberget Farmannsveien 26	60 000		
221110002	Sentralsykehuset bolig	100 000		40 and.a 100, 2 a 30000
221200009	Tønsberg boligbyggelag	25 000		1000 andeler a 25
221200010	Tønsberg Flyktningeråd	10 000		
221200001	Velle Industri A/S	20 000		40 andeler a 500
221152009	Svend Foyns journal-havnev.	60 000		
221550001	Egenkapitalinnsk.KLP	6 995 778	767 404	
221550002	Egenkapitalkrav KLP tilflytting	8 113 517	8 113 517	
	SUM	26 782 584	5 596 532	

Tønsberg Parkering A/S ble avviklet som eget selskap 30.09.2014. Aksjeverdien på Kr 3.300.000 er nedskrevet.

Kr 8.113.517 er første del innbetaling av egenkapitalkravet for tilflytting av pensjonsavtalen fra Dnb til KLP som skjedde 01.07.2014.

**NOTE nr. 11 Avsetninger og bruk av avsetninger**

**Del 1 Alle fond – avsetninger og bruk av avsetning i drifts- og investeringsregnskapet**

Alle fond	KOSTRA-art	Regnskap 2014	Regnskap 2013
Avsetninger til fond	SUM(530:550)+ 580	71 686 294	152 455 877
Bruk av avsetninger	SUM(930:958)	-69 904 276	-78 150 454
Til avsetning senere år	980		
<b>Netto avsetninger</b>		<b>1 782 018</b>	<b>74 305 423</b>

Tabellen viser totale avsetninger og bruk av avsetninger av fond i drifts- og investeringsregnskapet.

**Del 2 Disposisjonsfond avsetninger og bruk av avsetninger**

Disposisjonsfond	KOSTRA-art/balanse	Regnskap 2014	Regnskap 2013
IB 0101	2.56	270 000	
Avsetninger driftsregnskapet	540		270 000
Herav budsjettskjema 1A			
Herav brutto budsjettskjema 1B			
Bruk av avsetninger	940		
UB 31.12	2.56	270 000	270 000

**Disposisjonsfond**

Konto	Formål	Saldo 1/1-14	Regulert	Avsatt	Bruk	Saldo 31/12-14
256080001	18600 - REGULERING SLOTTSFJELLSOMRÅDET	-270 000				-270 000
	<b>SUM</b>	<b>-270 000</b>	<b>0</b>	<b>0</b>	<b>0</b>	<b>-270 000</b>

**Del 3 Bundet driftsfond avsetninger og bruk av avsetninger**

<b>Bundet driftsfond</b>	<b>Kostra art/balanse</b>	<b>Regnskap 2014</b>	<b>Regnskap 2013</b>
IB 0101	2.51	89 229 959	66 590 595
Avsetninger	550	31 318 347	31 608 887
Bruk av avsetninger driftsregnskapet	950	13 733 025	8 969 523
Bruk av avsetninger investeringsregnskapet	950		
UB 31.12	2.51	106 815 282	89 229 959

<b>Bundne driftsfond</b>						
<b>Konto</b>	<b>Formål</b>	<b>Saldo 1/1-14</b>	<b>Regulering</b>	<b>Avsetning</b>	<b>Bruk</b>	<b>Saldo 31/12-14</b>
251080010	18101 - TILSKUDD TIL ETABL/UTBEDR.	-1 443 696		-2 289 156		-3 732 852
251080011	100 - ORGANISASJONSUTV BARNEHAGE	-244 148			244 148	0
251080012	150 - KOMPETANSELØFTET HELSE OG OMSORG	-696 000	317 000			-379 000
251080013	160 - AVSETN TAPSFOND TILSK OG FORM.LÅN H	-2 909 738				-2 909 738
251080015	18004 - MINORITETSSPRÅKLIGE BARN BGH - MB	-177 359			4 063	-173 296
251080016	18005 - KULTURELLE SKOLESEKK	-141 347			17 165	-124 183
251080018	18201 - E209 UFRIVILLIG DELTID	-952 121			129 268	-822 853
251080020	18401 - BRUKERSTYRT PERS. ASS.	-52 000			52 000	0
251080021	18401 - KRISEENTERET I VESTFOLD	-813 634				-813 634
251080022	18404 - FREMTIDENS LEGEVAKT Y184	-24 866				-24 866
251080023	18500 - INNSAMLING BH I ESTELI	-248 937		-184 864		-433 801
251080024	18500 - LIKESTILLING I BARNEHAGE OG GR.OP	-56 112			56 112	0
251080025	18500 - VENNSKAP OG DELTAKELSE	-578 934		-230 000	312 957	-495 977
251080026	18600 - SLT ARBEIDE	-70 000			70 000	0
251080027	18700 - OSEBERG KULTURHUS ARR.FOND	-52 000			52 000	0
251080029	18500 - UNGD SKOLE ETTERUTD. FOR LÆRERE Y142	-589 809			496 038	-93 771
251080030	18401 - FORNYINGSMIDLER BOU	-277 624			250 281	-27 343
251080031	18500 - ØKT LÆRERTETTHET U-TRINN	-1 212 528		-5 196 056	4 399 000	-2 009 584
251080032	18500 - VURDERING FOR LÆRING	-239 000			53 765	-185 235
251080033	18500 - FEIDE	-35 000			35 000	0
251080034	18500 - FORNYINGSMIDLER BH 2013	-200 000			200 000	0
251080036	18101 - BORGESTADKLINIKKEN	-14 300			14 300	0
251080037	18500 - SLT ELEVPATRULJEN	-45 521				-45 521
251080038	111 - KOMMUNEREFORM 2014	0		-150 000	150 000	0
251080039	18600 - HOLMEN VÅTMARKSSENTER	0		-336 470		-336 470
251080041	18500 - KOMPETANSE PÅ MANGFOLD	0		-600 000	43 682	-556 318
251080042	18500 - BEDRE LÆRINGSMILJØ	0		-250 000	102 247	-147 753
251080043	11100 - DIMENSJONERE FREMTIDIGE PLO-TJ	0		-200 000		-200 000
251080200	27100 - COMENIUSMIDLER	-13 877			13 877	0
251080300	35100 - PSYKOSOSIALT ARBEID BARN OG UNGE	-48 139			48 139	0
251080301	33100 - KOMPETANSEMIDLER FYLKESMANNEN	-25 000			25 000	0
251080400	420 - PROSJ. S PPT TJENESTEN 2003	-15 545				-15 545
251080401	421 - MINORITETSHELSE KVINNER	-6 560			6 560	0
251080404	42100 - FAM.HUS BARNEGRUPPE	-78 274		-46 832		-125 106
251080405	42100 - FOLKEHELSEMIDLER	-41 170			13 686	-27 484
251080406	42100 - FORNYINGSM. "NY GIV"	11 166				11 166
251080407	42100 - KVIK REG. SYSTEM	-26 958			4 102	-22 856
251080408	42100 - MOTIVASJONSKURS FOR UNGDOM	-15 415		-53 896	15 415	-53 896

Tønsberg kommune      Årsregnskap 2014

Konto	Formål	Saldo 1/1-14	Regulering	Avsetning	Bruk	Saldo 31/12-14
251080409	42100 - NETTVERKSKAFE	-15 600				-15 600
251080410	42100 - OPPVEKSTPLAN	-75 000			75 000	0
251080411	42100 - STYRING BARNEVERN	-166			166	0
251080412	42100 - TFF PEPPERKAKEAUKSJON	-22 834			1 470	-21 364
251080415	42100 - PSYKIATRIMIDLER BARN	-136 156			15 386	-120 770
251080416	42100 - SKOLEVEGRING	-34 595		3 480	5 480	-25 635
251080417	42100 - KOMPETANSETILTAK	-142 863			46 883	-95 980
251080418	42100 - PSYKOLOG	-808 302		-244 949	440 848	-612 403
251080419	42100 - SKI FOND DNB	-40 000			31 997	-8 003
251080420	42100 - PPT ETTERUTDANNING	-58 000			46 331	-11 669
251080421	420 - STORBYMIDLER	-302 429		-81 522	302 429	-81 522
251080422	42100 - BROBYGGER	-131 622			131 622	0
251080423	42100 - SKOLEHELSE	-114 175		-158 157		-272 332
251080424	42100 - CANNABISKURS	-40 000			29 572	-10 428
251080425	42130 - PPT TJ KOMPETANSEHEVING	0		-416 400	208 200	-208 200
251080426	42130 - PPT ETTERUTDANNING ORG.UTV.	0		-65 000		-65 000
251080600	620 - TILDELTE GAVER NES BO OG BEH.SENTER	-115 960			11 336	-104 624
251080601	62200 - AKUTT SYKE ELDRE	-20 850				-20 850
251080602	62600 - BASISKOMPETANSE VOX	-54 892				-54 892
251080603	62600 - GAVER TRÆLEBORG BBS	-43 326		-16 478		-59 804
251080604	62600 - KOMPETANSEMIDLER SYKEPLEIERE	-21 300			8 648	-12 652
251080605	62600 - RESSURSSYKEPLEIER KREFTPASIENTER	-2 830			2 830	0
251080606	63201 - AKUTT SYKE ELDRE	-6 015				-6 015
251080607	63201 - PSYKOSOSIALT ARBEID	-447 699				-447 699
251080609	63202 - UTVIKLING FRISKLIVSSENTRALER	-65 586				-65 586
251080610	63203 - Y179 TETT OPPFØLGING UNGE	-285 130			285 130	0
251080611	63601 - GAVE SEREPTAS KRUKKE	-97 900				-97 900
251080612	63601 - TILDELTE GAVER BO- OG SERVICE (RE	-213 184				-213 184
251080613	641 - LEGEVAKTKONFERANSE	-66 530				-66 530
251080614	64100 - FELTSYKEPLEIER Y128	-312 797		-520 218		-833 015
251080616	65003 - GAVE AULERØDVN. BOTILTAK	-79 440		79 440		0
251080617	65600 - MIDLER FRA VOX	-15 693				-15 693
251080618	64100 - PSYKIATRIMIDLER VOKSNE	-185 564			185 564	0
251080619	630 - KS-FLINK MED FOLK	-24 370				-24 370
251080620	636 - KARLSVIK LEGAT D110	-115 467				-115 467
251080621	641 - SAMHANDLINGSPRIS - D295	-52 819				-52 819
251080622	641 - RUSPLANARBEID BORGESTADKLINIKKEN	-26 606			26 606	0
251080623	65003 - TESTAMENTARISK GAVE -AULERØDVN	-62 000			29 540	-32 460
251080624	65064 - VEILEDNING ROP	-112 000			52 893	-59 107
251080625	62205 - ETABL AV NYE DAGAKTIVITETSPASSER	-231 809		-537 160	364 176	-404 793
251080626	63203 - SPOR2	-800 000			281 130	-518 870
251080627	63203 - SEP REP UTDANNING	-37 641			37 641	0
251080628	661-TESTAMENTARISK GAVE SLAGEN BBS	0		-233 740		-233 740
251080629	60000 - KOMPETANSELØFTET	0	-317 000	-534 389		-851 389
251080630	63201 - Y232 I. DRIFTSÅR PSYKOLOG	0		-510 000		-510 000
251080631	63202 - D295 PROSJ PSYKOLOG FYLKESMANN	0		-200 000		-200 000
251080632	66130 - D105 GAVER FRIVILLIGHETSENTRALEN	0		-12 723		-12 723
251080700	710 - DEN KULTURELLE SKOLESEKKEN	-176 606			176 606	0
251080701	750 - BIBLIOTEKTJ. I FENGSEL 1999	-238 691		-26 866		-265 557
251080702	750 - KONTAKTUTVALG	-11 009			11 009	0
251080703	750 - SEM FENGSEL	-188 285		-30 063		-218 348
251080705	75100 - VESTFOLDSAML. DIGITALISERING	-317 516		-468 461		-785 977
251080707	71400 - GAVE JAC LYNGAAS LEGAT	0		-130 000		-130 000

Konto	Formål	Saldo 1/1-14	Regulering	Avsetning	Bruk	Saldo 31/12-14
251080708	71400 - PARTNERSKAPSAVTALE FYLKESKOMM	0		-50 000		-50 000
251080709	75100 - JAKTEN PÅ DET UNIKE	0		-514 997		-514 997
251080800	82100 - ERSTATNINGSSAK KALDNES BRO	-379 906			379 906	0
251080801	82100 - ETTERDRIFTSFOND FYLLPLASS	-7 206 883		-1 063 755	372 102	-7 898 536
251080802	82100 - HOLMEN VÅTMARKSSENTER	-73 330				-73 330
251080803	82100 - ILENE GREVESTIEN/FUG	-179 000			34 572	-144 428
251080804	82100 - PÅLAGTE MILJØTILTAK FYLLPLASS	-227 550		-200 000		-427 550
251080805	82150 - SELVKOSTFOND - AVLØP	-2 354 099		-3 135 943		-5 490 042
251080806	82150 - SELVKOSTFOND - VANN	-11 042 755		-5 888 786		-16 931 541
251080807	82150 - SELVKOSTFOND FEIERTJENESTER	-820 183		-22 746	446 363	-396 566
251080808	82150 - SELVKOSTFOND SLAM	-89 178		-2 406	52 075	-39 509
251080809	82150 RENOVASJONSORDNINGEN	-20 735 999		-755 701	1 802 645	-19 689 055
251080810	850 - GEOVEKST SALG KARTDAT 2005	-504 000		-155 000		-659 000
251080811	85100 - BYFORTETTING - TØNSBERG	-527 364			527 364	0
251080812	85100 - VILTFOND	-1 326		-2 940	700	-3 566
251080813	85100 - OPPMÅLING	0		-167 937		-167 937
251080901	93104 - BOLIGSOSIALT ARBEID	0		-560 000		-560 000
251080970	HAVNEKASSE - BUNDET FOND	-19 306 503	-8 104 541		500 000	-26 911 044
251080971	HAVNEKASSE - ISFOND	-45 329	46 772	-1 443		0
251080972	HAVNEKASSE - MUDRINGSFOND	-279 185	286 103	-8 887		-1 969
251080973	HAVNEKASSE-OVERSKUDD UDISP.	-7 397 480	7 397 480	-5 147 325		-5 147 325
251080974	HAVNEKASSE-SJØBODBRYGGER	-115 220	115 220			0
251080976	HAVNEKASSE - BRYGGER GJESTEHAVN UTVIDELSE	-258 966	258 966			0
	<b>SUM</b>	<b>-89 229 959</b>	<b>0</b>	<b>-31 318 347</b>	<b>13 733 025</b>	<b>-106 815 281</b>

Tabellen viser regulering, avsetning, bruk og saldo på bundne driftsfond pr 31.12. Fondene er bundet til bestemte formål. Det er øremerkede midler som ikke kan endres av bystyret. Som det fremgår av tabellen er det mottatt, men ikke brukt ca 31,3 mill i 2014. Det er brukt ca 13,7 mill av årets og tidligere års avsetning. Ca 32,1 mill av fondene tilhører Havnevesenet.

Ubundet investeringsfond	Kostra art/balanse	Regnskap 2014	Regnskap 2013
IB 0101	2.53	135 795 024	169 737 162
Avsetninger	548	36 551 628	31 220 718
Bruk av avsetninger	948	31 546 251	65 162 856
UB 31.12	2.53	140 800 401	135 795 024

Ubundet investeringsfond						
Konto	Formål	Saldo 1/1-14	Regulering	Avsatt	Bruk	Saldo 31/12-14
253080001	UBUNDET INVESTERINGSFOND	-27 830 429	-9 000 000		28 299 959	-8 530 470
253080002	AVKASTNINGSFOND	-38 061 296				-38 061 296
253080004	SALG FESTETOMTER MOTPOST KTO 7675	-18 391 514		-6 853 989		-25 245 503
253080005	EIENDOMSSALG GENERELT	-9 011 000	9 011 000			
253080007	KJØP/SALG EIENDOMSUTVIKLING		-9 011 000	-15 408 066		-24 419 066
253080008	NY FLØY BYFOGDLØKKA			-3 711 696		-3 711 696
253080020	HAVNEKASSE-UBUNDET KAPITALFOND	-20 534 620	-106 734	-442 583	43 000	-21 040 937
253080022	HAVNEKASSE-LASTEBIL BYST.154/11	-60 000	60 000			
253080023	HAVNEKASSE LETTBÅT BYST.154/11	-45 000	45 000			
253080024	HAVNEKASSE-MINIGOLF	-1 734	1 734			
253080025	HAVNEKASSE-STENSARMEN VEGSYSTEM	-2 500 000			1 446 000	-1 054 000
253080040	A5524 - STØPERIET	-2 069 381		312 089	1 757 292	0
253080041	BYGGING AV BOLIGER	-17 290 049	9 000 000	-8 577 673		-16 867 722
253080045	82100 - MÅKEVEIEN VEI			-1 869 710		-1 869 710
	<b>SUM</b>	<b>-135 795 023</b>		<b>-36 551 628</b>	<b>31 546 251</b>	<b>-140 800 400</b>

Tabellen viser regulering, avsetning, bruk og saldo på ubundne investeringsfond pr 31.12. Fondene er til fri disponering til investeringsformål. Det står ca 140,8 mill på fond, hvorav 22 mill tilhører Havnevesenet.

Bundet investerings fond	Kostra art/balanse	Regnskap 2014	Regnskap 2013
IB 0101	2.55	28 771 155	28 457 432
Avsetninger	550	3 816 319	4 331 798
Bruk av avsetninger	958	24 625 000	4 018 075
UB 31.12	2.55	7 962 473	28 771 155

Bundne investeringsfond					
Konto	Formål	Saldo 1/1-14	Avsetning	Bruk	Saldo 31/12-14
255080010	J104 - SPILLEMIDLER PIF	-30 000			-30 000
255080011	INNFRIDDE ETABLERING/STARTLÅN	-27 846 668	-3 270 827	24 162 851	-6 954 643
255080012	82100 - VEI MYKE TRAFIKKANTER	-462 149		462 149	
255080013	A7299 - AVKJØRINGSRAMPE KILEN	-222 338			-222 338
255080015	82100 - STRANDTOALETT	-210 000			-210 000
255080016	82100 - FYLLPLASSEN		-388 667		-388 667
255080017	82100 - KALDNES BRO		-156 825		-156 825
	<b>SUM</b>	<b>-28 771 155</b>	<b>-3 816 319</b>	<b>24 625 000</b>	<b>-7 962 473</b>

Tabellen viser avsetning, bruk og saldo på bundne investeringsfond. Bruk av fondene er bundne til bestemte formål og kan ikke endres av bystyret. Ekstraordinære innfrielse på kr 24.2 mill på startlån er gått til innfrielse av Husbanklån.

## NOTE nr.12 Kapitalkonto

KAPITALKONTO			
01.01.2014 Balanse (underskudd i kapital)		01.01.2014 Balanse 0(kapital)	962 430 946
<b>Debetposterings i året:</b>		<b>Kreditposterings i året:</b>	
Salg av fast eiendom og anlegg	-9 592 098	Aktivering av fast eiendom og anlegg	264 054 589
Nedskrivninger fast eiendom		Oppskrivning av fast eiendom	
Avskrivning av fast eiendom og anlegg	-97 969 557		
Salg av utstyr, maskiner og transportmidler	-1 343 314	Aktivering av utstyr, maskiner og transportmidler	
Nedskrivning av utstyr, maskiner og transportmidler	-1 862 353	Oppskrivning av utstyr, maskiner og transportmidler	
Avskrivninger av utstyr, maskiner og transportmidler		Kjøp av aksjer og andeler	8 896 532
Salg av aksjer og andeler		Oppskrivning av aksjer og andeler	
Nedskrivning av aksjer og andeler	-3 300 000	Utlån formidlings/startlån	10 098 104
Avdrag på formidlings/startlån	-24 802 993	Utlån sosial lån	2 762 499
Avdrag på sosial lån	-328 272	Utlån egne midler	
Avdrag på utlånte egne midler	-36 840		
Avskrivning sosial utlån	-1 482 139	Oppskrivning utlån	
Avskrevet andre utlån		Avdrag på eksterne lån	74 108 165
Bruk av midler fra eksterne lån	-181 491 718	Urealisert kursgevinst utenlandslån	
Urealisert kurstap utenlandslån		UB Pensjonsmidler (netto)	
UB Pensjonsforpliktelse (netto)	-102 631 537	Estimatavvik pensjonmidler	
Aga pensjonsforpliktelse		Reversing nedskrivning av fast eiendom	
Estimatavvik pensjonforpliktelse		Reversing nedskrivning av utstyr, maskiner og transportmidler	
<b>31.12.2014 Balanse Kapitalkonto</b>	<b>885 011 201</b>	<b>31.12.2014 Balanse (underskudd i kapital)</b>	<b>0</b>
<b>Avstemming</b>	897 510 016		
<b>Differanse</b>	-12 498 815		
Tønsberg kommunale eiendom TKE	6 291 183		
Avvikling av Tønsberg Parkering	6 207 632		
<b>Differanse</b>			



<b>NOTE nr. 13 Interkommunalt samarbeid IKS</b>		
	<b>Tønsberg Renseanelgg IKS</b>	
<b>Tekst</b>	<b>Utgifter</b>	<b>Inntekter</b>
Overføring fra Tønsberg kommune(kontorkommunen)	26 233 229	1 489 881
Overføring fra Nøtterøy kommune (deltaker)	10 144 530	
Overføring fra Re kommune (deltaker)	1 859 761	
Overføring fra Stokke kommune (deltaker)	982 800	
Overføring fra Tjøme kommune (deltaker)	821 680	
<b>Resultat av overføringer</b>	<b>40 042 000</b>	<b>1 489 881</b>
Kommunene har følgende eierandel i selskapet:		
Tønsberg 66,1%, Nøtterøy 26,7%, Re 4,1%		
Stokke 0,8%, Tjøme 2,3%		
	<b>Tønsberg og Nøtterøy bibliotek</b>	
<b>Tekst</b>	<b>Utgifter</b>	<b>Inntekter</b>
Overføring fra Tønsberg kommune(kontorkommunen)		12 746 883
Overføring fra Nøtterøy kommune (deltaker)		6 646 441
<b>Resultat av overføringer</b>		<b>19 393 324</b>
	<b>Barnevernsvakta</b>	
<b>Tekst</b>	<b>Utgifter</b>	<b>Inntekter</b>
Overføring fra Tønsberg kommune(kontorkommunen)		1 153 772
Overføring fra Andebu kommune (deltaker)		158 807
Overføring fra Hof kommune (deltaker)		85 832
Overføring fra Holmestrand kommune (deltaker)		290 345
Overføring fra Horten kommune (deltaker)		742 829
Overføring fra Lardal kommune (deltaker)		68 310
Overføring fra Larvik kommune (deltaker)		1 201 200
Overføring fra Nøtterøy kommune (deltaker)		594 324
Overføring fra Re kommune (deltaker)		253 913
Overføring fra Sandefjord kommune (deltaker)		1 248 906
Overføring fra Stokke kommune (deltaker)		319 585
Overføring fra Tjøme kommune (deltaker)		136 814
<b>Resultat av overføringer</b>		<b>6 254 637</b>

Legevakten		
Tekst	Utgifter	Inntekter
Overføring fra Tønsberg kommune(kontorkommunen)		9 911 110
Overføring fra Nøtterøy kommune (deltaker)		5 091 888
Overføring fra Re kommune (deltaker)		2 175 171
Overføring fra Andebu kommune (deltaker)		1 140 604
Overføring fra Stokke kommune (deltaker)		2 731 626
Overføring fra Tjøme kommune (deltaker)		1 181 551
Resultat av overføringer		22 231 950
Norskundervisning/introduksjonsprogram		
Tekst	Utgifter	Inntekter
Overføring fra Tønsberg kommune(kontorkommunen)		11 926 000
Overføring fra Nøtterøy kommune (deltaker)		4 182 000
Overføring fra Re kommune (deltaker)		2 168 000
Overføring fra Andebu kommune (deltaker)		645 000
Overføring fra Stokke kommune (deltaker)		5 085 000
Overføring fra Tjøme kommune (deltaker)		1 807 000
Resultat av overføringer		25 813 000
TVO/spesialundervisning		
Tekst	Utgifter	Inntekter
Overføring fra Tønsberg kommune(kontorkommunen)		4 755 308
Overføring fra Nøtterøy kommune (deltaker)		866 024
Resultat av overføringer		5 621 332
Landbruksforvaltningen		
Tekst	Utgifter	Inntekter
Overføring fra Tønsberg kommune(kontorkommunen)		1 790 878
Overføring fra Tjøme kommune (deltaker)		366 315
Resultat av overføringer		2 157 193
Helsestasjon for ungdom/ legetjenester		
Tekst	Utgifter	Inntekter
Overføring fra Tønsberg kommune(kontorkommunen)		81 285
Overføring fra Andebu kommune (deltaker)		10 932
Overføring fra Re kommune (deltaker)		17 728
Overføring fra Stokke kommune (deltaker)		22 466
Overføring fra Tjøme kommune (deltaker)		9 589
Resultat av overføringer		142 000

Helsestasjon for ungdom/ drift		
Tekst	Utgifter	Inntekter
Overføring fra Tønsberg kommune(kontorkommunen)		177 000
Overføring fra Andebu kommune (deltaker)		27 590
Overføring fra Re kommune (deltaker)		45 570
Overføring fra Stokke kommune (deltaker)		57 350
Overføring fra Nøtterøy og Tjøme kommune (deltaker)		24 490
Resultat av overføringer		332 000
Krisesentertilbud		
Tekst	Utgifter	Inntekter
Overføring fra Tønsberg kommune(kontorkommunen)		2088976
Overføring fra Andebu kommune (deltaker)		280935
Overføring fra Hof kommune (deltaker)		155005
Overføring fra Holmestrand kommune (deltaker)		524283
Overføring fra Horten kommune (deltaker)		1347179
Overføring fra Lardal kommune (deltaker)		123346
Overføring fra Larvik kommune (deltaker)		2184866
Overføring fra Nøtterøy kommune (deltaker)		1068828
Overføring fra Re kommune (deltaker)		455594
Overføring fra Sandefjord kommune (deltaker)		2260698
Overføring fra Stokke kommune (deltaker)		577370
Overføring fra Tjøme kommune (deltaker)		246438
Resultat av overføringer		11 313 518
Geodatasamarbeidet		
Tekst	Utgifter	Inntekter
Overføring fra Tønsberg kommune(kontorkommunen)		18 000
Overføring fra Horten kommune (deltaker)		14 000
Overføring fra Holmestrand kommune (deltaker)		9 000
Overføring fra Hof kommune (deltaker)		6 000
Overføring fra Nøtterøy kommune (deltaker)		13 000
Overføring fra Re kommune (deltaker)		8 000
Overføring fra Andebu kommune (deltaker)		7 000
Overføring fra Tjøme kommune (deltaker)		7 000
Resultat av overføringer		82 000

Geodatasamarbeidet, felles kartportal		
Tekst	Utgifter	Inntekter
Overføring fra Tønsberg kommune(kontorkommunen)		36 000
Overføring fra Horten kommune (deltaker)		36 000
Overføring fra Holmestrand kommune (deltaker)		36 000
Overføring fra Hof kommune (deltaker)		36 000
Overføring fra Nøtterøy kommune (deltaker)		36 000
Overføring fra Re kommune (deltaker)		36 000
Overføring fra Andebu kommune (deltaker)		36 000
Overføring fra Lardal kommune (deltaker)		36 000
Overføring fra Tjøme kommune (deltaker)		36 000
Resultat av overføringer		324 000
Sidebygningen, tilrettelagt tilbud		
Tekst	Utgifter	Inntekter
Overføring fra Tønsberg kommune(kontorkommunen)		1 333 461
Overføring fra Nøtterøy kommune (deltaker)		666 731
Resultat av overføringer		2 000 192
Sidebygningen, nytt samarbeid 2014		
Tekst	Utgifter	Inntekter
Overføring fra Tønsberg kommune(kontorkommunen)		2 786 000
Overføring fra Nøtterøy kommune (deltaker)		680 000
Resultat av overføringer		3 466 000
Aulivassdraget		
Tekst	Utgifter	Inntekter
Overføring fra Tønsberg kommune(kontorkommunen)		20 000
Overføring fra Andebu kommune (deltaker)		20 000
Overføring fra Re kommune (deltaker)		20 000
Overføring fra Stokke kommune (deltaker)		20 000
Overføring fra Holmestrand kommune (deltaker)		20 000
Resultat av overføringer		100 000
Hjelpemiddellager		
Tekst	Utgifter	Inntekter
Overføring fra Tønsberg kommune(kontorkommunen)		3 401 128
Overføring fra Nøtterøy kommune (deltaker)		327 006
Overføring fra Tjøme kommune (deltaker)		74 508
Resultat av overføringer		3 802 642

**NOTE nr. 14 Spesifikasjon av vesentlige poster i regnskapet**

Noten forklarer sammenhengen mellom Økonomisk oversikt drift og kontonivå i regnskapet for vesentlige poster. Også vesentlige avvik eller forhold i regnskapet av spesiell offentlig eller politisk interesse kan bli kommentert.

Kommentarene kommer i samme rekkefølge som i økonomisk oversikt, og ikke etter kontonummer. (Tallene er i hele 1.000 kr.)

	<b>OVERFØRINGER MED KRAV TIL MOTYTELSE</b>	<b>Regnskap</b>	<b>Reg. budsj.</b>	<b>Oppr. Budsj.</b>	<b>Regnsk. ifjor</b>
1700	REFUSJON FRA STATEN	-109 769	-92 581	-108 558	-122 377
1710	REFUSJON SYKEPENGER	-62 742	-24 736	-22 716	-59 421
1711	REFUSJON SVANGERSKAPSPERMISJON	-19 184	-4 935	-4 635	-23 060
1728	KOMPENSASJON MOMS PÅLØPT I INVESTERINGSREGNSKAP	0	0	0	-28 041
1729	KOMPENSASJON MOMS PÅLØPT I DRIFTSREGNSKAP	-41 055	-16 204	-15 907	-26 250
1730	REFUSJON FRA FYLKESKOMMUNER	-2 882	-4 450	-4 650	-6 452
1750	REFUSJON FRA ANDRE KOMMUNER	-61 691	-59 693	-58 292	-58 790
1751	REFUSJON FRA INTERKOMM BEDRIFTER	-20	0	0	0
1770	REFUSJON FRA PRIVATE	-13 999	-16 765	-22 291	-21 134
1771	ERSTATNING FRA FORSIKRINGSSKAP	-1 487	-449	0	-243
1775	REFUSJON FRA IKS DER KOMMUNEN ER DELTAKER	-1 523	-1 718	-195	-192
1780	REFUSJON FRA EGNE FORETAK OG BEDRIFTER	-86	-103	-16 857	-15 156
		<b>-314 438</b>	<b>-221 634</b>	<b>-254 101</b>	<b>-361 116</b>

Det er et positivt avvik i overføringene som er relatert til refusjoner i forbindelse med sykdom og svangerskapspermisjoner (52 mill.). Dette må sees i sammenheng med overforbruket på lønn som utgjør 63 millioner kroner (se nedenfor). En annen vesentlig post er refusjon fra staten. Dette avviket fremkommer pga. flere forskjellige prosjekt-tilskudd som ikke har vært budsjettert, og har som tidligere år også en kostnadsside først og fremst på lønn. Den siste vesentlig posten er mva-kompensasjon. Dette avviket har sin motpost på kto 1429, se gruppen Overføringer nedenfor.

	<b>LØNSUTGIFTER</b>	<b>Regnskap</b>	<b>Reg. budsj.</b>	<b>Oppr. Budsj.</b>	<b>Regnsk. ifjor</b>
1010	LØNN I FASTE STILLINGER	885 191	886 346	843 387	823 770
1011	LØNN STATENS REGULATIV	223 888	228 321	225 251	227 711
1012	FAST LØNN VEDLIKEHOLD SARBEIDERE	19 412	22 334	20 860	17 728
1020	LØNN SYKEVIKARER	62 192	25 863	26 300	61 397
1021	VAKTTILLEGG VIKARER	570	255	505	755
1022	LØNN VIKARER V/SVANGERSKAPSPERM.	18 328	3 580	3 558	16 050
1023	LØNN FERIEVIKARER	28 511	27 592	27 242	27 640
1024	LØNN VIKARER LØNNET PERMISJON	3 941	3 621	3 612	4 750
1030	EKSTRAHJELP. ENGASJEMENTER	26 884	15 203	13 633	25 638
1031	EKSTRAHJELP M/REFUSJON	794	297	297	733
1034	EKSTRAHJELP VEDLIKEHOLD SARBEIDERE	946	2 522	2 518	654
1040	OVERTID	13 442	7 322	7 012	14 007
1042	OVERTID VEDLIKEHOLD SARBEIDERE	16	2 200	2 200	19
1050	GODTGJØRELSE TILLITSVALGTE	0	0	0	4
1052	ANNEN LØNN	41 237	37 430	37 133	39 494
1053	FAST BILGODTGJØRELSE	1 401	1 265	1 213	1 269
1054	SKATTEPLIKTIG MOBILGODTGJØRELSE	1 337	-153	0	-889
1075	LØNN RENHOLD	28 361	29 202	0	0
1080	GODTGJØRELSE ORDFØRER/VARAORDFØRER	1 495	1 586	1 586	1 636
1081	MØTEGODTGJØRELSE FOLKEVALGTE	2 812	2 832	2 832	3 027
1082	TAPT ARBEIDSFORTJENESTE	41	102	102	36
1089	INTRODUKSJONS-/KVALIFISERINGSSTØNAD	7 948	9 200	9 200	8 437
1213	SKYSS- OG KOSTGODTGJØRELSE	3 008	2 665	2 561	2 825
1216	KLESGODTGJØRELSE	1 030	987	986	1 017
1218	ANNEN UTGIFTSDEKNING ANSATTE	8 527	7 651	7 648	8 002
		<b>1 381 312</b>	<b>1 318 223</b>	<b>1 239 636</b>	<b>1 285 710</b>

Ref. ovenstående kommentar vedr. refusjon sykelønn og svangerskapspenger er mesteparten av overforbruket på 63 mill. dekket inn. En del av merforbruket skyldes også prosjektlønn som er finansiert gjennom økt statstilskudd.

	<b>KJØP AV TJENESTER SOM ERSTATTER TJENESTEPROD.</b>	<b>Regnskap</b>	<b>Reg. budsj.</b>	<b>Oppr. Budsj.</b>	<b>Regnsk. ifjor</b>
1300	KJØP AV TJENESTER FRA STATEN	28 158	18 785	73 094	20 487
1330	KJØP AV TJENESTER FRA FYLKESKOMMUNEN	844	158	158	930
1350	KJØP AV TJENESTER FRA ANDRE KOMMUNER	38 287	33 469	30 319	34 859
1351	KJØP AV TJENESTER FRA INTERKOMM BEDRIFT	796	1 009	1 009	1 103
1370	KJØP AV TJENESTER FRA PRIVATE	308 944	295 563	295 173	285 286
1375	KJØP FRA IKS DER KOMMUNEN ER DELTAKER	83 681	82 760	82 760	76 954
1380	KONTRAKTFESTET HUSLEIE FRA TKE UTGÅTT 2014	0	0	113 195	110 817
1381	ANDRE BESTILTE TJENESTER FRA TKE UTGÅTT 2014	0	0	5 456	5 722
		<b>460 710</b>	<b>431 744</b>	<b>601 164</b>	<b>536 158</b>

Det har vært noe høyere kostnader på dette området enn budsjettet, og det er hovedsakelig knyttet til samhandlingsreformen og barnevern.

	<b>OVERFØRINGER</b>	<b>Regnskap</b>	<b>Reg. budsj.</b>	<b>Oppr. Budsj.</b>	<b>Regnsk. ifjor</b>
1019	LØNNSJUSTERINGER	0	742	51 061	0
1400	OVERFØRING TIL STATEN	57 390	49 459	0	52 930
1429	MERVERDIAVGIFTSKOMPENSASJON	41 055	16 204	15 907	26 250
1430	OVERF TIL FYLKESKOMMUNEN	32	98	98	105
1450	OVERF TIL ANDRE KOMMUNER	1 343	1 785	1 785	442
1480	OVERF TIL PRIVATE	56 325	59 813	56 794	55 760
1481	BIDRAG	56 509	47 704	46 004	55 431
1482	AVSKRIVNING AV FORDRINGER	1 167	250	140	1 367
1488	OVERFØRING TIL EGNE SÆRBEDRIFTER	86	0	0	123
		<b>213 907</b>	<b>176 055</b>	<b>171 789</b>	<b>192 408</b>

Foruten mva-refusjon (som har motpost over), er den største enkeltposten Bidrag, som gjelder sosialhjelpsutbetalinger.

## NOTE nr. 15 Anleggsmidler

<b>Tekst</b>	<b>Biler, båter, mask., inv.</b>	<b>Boliger, idrettsh., barneh., skoler</b>	<b>Forr.bygg, aldershjem, kulturbygg</b>	<b>Brannstasjon</b>
Anskaffelseskost	302 749 132	1 733 814 968	766 202 734	29 203 134
Akkumulerte avskrivninger	-192 651 822	-371 271 095	-142 072 469	-10 984 981
Tilgang i regnskapsåret	14 470 352	34 477 553	2 139 742	
Avgang i regnskapsåret*	-1 033 017	-3 792 229	-5 799 869	
Årets nedskrivning	-28 897		-220 364	
Avskrivning i regnskapsåret	-14 330 815	-40 329 768	-13 690 127	-693 619
<b>Bokført verdi</b>	<b>109 174 933</b>	<b>1 352 899 429</b>	<b>606 559 647</b>	<b>17 524 534</b>
<b>Tekst</b>	<b>Tekniske anlegg</b>	<b>Veier, ledn.nett</b>	<b>Friluftskaiområder</b>	<b>Grunneiendommer</b>
Anskaffelseskost	215 478 808	853 853 740	148 880 292	125 430 272
Akkumulerte avskrivninger	-40 435 621	-103 800 738	-29 058 391	
Tilgang i regnskapsåret	96 940 069	102 200 583	12 727 871	1 115 112
Avgang i regnskapsåret*	-310 297			
Årets nedskrivning			-30 427	-1 582 665
Avskrivninger i regnskapsåret	-7 051 660	-15 753 594	-6 048 608	
<b>Bokført verdi</b>	<b>264 621 299</b>	<b>836 499 991</b>	<b>126 470 737</b>	<b>124 962 719</b>
<b>Tekst</b>	<b>Grunneienom Havnevesenet</b>			<b>Sum</b>
Anskaffelseskost	5 872 341			4 181 485 421
Akkumulerte avskrivninger	-492 510			-890 767 627
Tilgang i regnskapsåret				264 071 282
Avgang i regnskapsåret*				-10 935 412
Årets nedskrivning				-1 862 353
Avskrivninger i regnskapsåret	-71 366			-97 969 557
<b>Bokført verdi</b>	<b>5 308 465</b>			<b>3 444 021 754</b>

Tabellen viser en oversikt over alle kommunens anlegg inndelt i avskrivningsgrupper. Anleggene blir avskrevet året etter at de er ferdigstilt. Alle investeringene ligger i en egen anleggsmulder. Det har vært foretatt lineær avskrivning fra 1998 med følgende avskrivningssats: Maskiner, inventar 10%, EDB 20%, boliger, idrettsanlegg, skoler og ledningsnett 2,5%, forretningsbygg, aldershjem, kulturbygg 2% og tekniske anlegg 5%.

Det er investert ca 264 mill i anleggsmidler i 2014. Biogassanlegget på Rygg som ble påbegynt i 2014 er den største enkeltinvesteringen på 73,5 mill. Det er kjøpt inn flere nye boliger og det er enøk investeringer for ca 15 mill i

kommunale bygg. Det er også gjort store investeringer innenfor veier og ledningsnett, totalt 102 mill. For mer utfyllende informasjon vises det til punkt 3.2 i årsberetningen.

I forbindelse med avvikling av Tønsberg parkering A/S har kommunen overtatt anlegg for bokførte verdier på 5,6 mill som er fordelt på ulike anleggsgrupper.



**NOTE nr. 16 Gjeldsforpliktelser – type gjeld og fordeling mellom lånegivere**

Tekst	Regnskap 2014	Regnskap 2013	Gjenv.løpetid
Kommunens samlede lånegjeld	1 874 479 919	1 704 871 084	
<b>Sertifikatlån</b>			
243080001 Dnb Nor ASA 1,87%	144 250 000	144 250 000	2 år
243080002 Dnb Nor ASA 1,87%	200 817 000	0	3 år
243080003 Dnb Nor ASA 1,87%	121 350 000	0	3 år
243080004 Dnb Nor ASA 1,87%	287 895 000	0	1 år
<b>Kommunekreditt fast rente X% rente</b>		0	
2493105 KLP Kommunekreditt Norge, 5,08%	0	121 353 460	
245355009 KLP Kommunekreditt Norge, 3,73	153 000 000	153 000 000	41 år
<b>Kommunal bank fast rente X% rente</b>			
<b>Kommunal bank flytende rente X% rente</b>			
245355005 Kommunalbanken 2,04%	218 882 350	225 048 050	36 år
245355001 Kommunalbanken, 2%	137 383 610	147 951 570	13 år
245355002 Kommunalbanken, 2%	93 000 000	93 000 000	17 år
245355003 Kommunalbanken,2%	233 794 200	240 670 500	34 år
245355004 kommunalbanken, 2%	190 361 900	195 800 820	35 år
245355006 Kommunalbanken 2,90%	66 505 480	68 352 860	36 år
245355007 Kommunalbanken 2,25%	0	287 897 903	
<b>Forretnings og sparebanker fast rente X% rente</b>			
245395005 Husbanken, 3,7%	1 332 173	1 515 921	8 år
2451950 Husbanken,2,089%	0	4 000 000	
2451951 Husbanken,2,089%	0	6 000 000	
2451952 Husbanken 2,084%	0	10 000 000	
2451954 Husbanken 2,084%	0	6 000 000	
<b>Forretnings og sparebanker flytende rente X% rente</b>			
245395006 Husbanken 2,188%	25 878 206		20 år
<b>Andre låneavtaler</b>			
2497500 Leieboere Træleborgvn	30 000	30 000	

Det er i regnskapsåret utgiftsført avdrag på lånegjeld med til sammen kr 45.738.991. Minste lovlige Avdrag etter kl § 50 nr 7 ugjør kr 45.708.472.

**NOTE nr. 17 Finansielle derivater og risikostyring**

**Tønsberg kommune** er eksponert for ulike finansielle markedsrisiko i virksomheten. Finansielle markedsrisiko er risikoen for at endringer i valutakurser og rentesatser vil påvirke verdien av kommunens eiendeler, forpliktelser og fremtidige kontantstrømmer.

For å redusere og kontrollere disse risiki gjennomgår og vurderer rådmannen periodisk kommunens viktigste finansielle markedsrisiko. Når en risikofaktor identifiseres, gjøres det tiltak for å redusere den spesifikke risiko. Hovedstrategien for å redusere våre finansielle markedsrisiko er å benytte derivater hvor dette er hensiktsmessig. Derivater benyttes periodisk for å sikre ulike nettoeksponeringer innenfor kommunen så vel som sikring av spesifikke eksponeringer. Hvis det anes at bruk av derivater er formålstjenlig, blir kun godt forståelige konvensjonelle derivatinstrumenter benyttet. Det er kommunens strategi å kun inngå finansielle derivater med anerkjente finansielle institusjoner.

**Valutarisiko.** Kommunen er ikke utsatt for vesentlig valutarisiko for tiden.

**Renterisiko.** Tønsberg kommunenes finansstrategi angir hvor stor del av kommunens gjeldsposisjoner som skal være i flytende rente og hvor mye som skal sikres til en fast rente. Som sikringsinstrumenter benyttes SWAP. Tønsberg kommune har for tiden ingen kombinasjonslån.

**Gjeldsfordeling:**

Rentetype	Strategi	Frihetsgrader	Fordeling pr 31/12-14	Andel	Snittrente
PT-rente, NIBOR tilknytning 1-6 mnd	35 %	0%-60%	698 478 295	37 %	2,28%
Fastrente/renteswap 0,5 år til 3 år	35 %	10%-70%	569 991 451	31 %	3,93%
Fastrente/renteswap over 3 år	30 %	10%-50%	606 010 173	32 %	4,77%
Kombinasjonslån	0 %	Maks 20%	-	0 %	
FRA-kontrakter	0 %	Maks 30%	-	0 %	

Gjennomsnittlig løpetid for lånene er 19,1 år.

**Rentenivå.** Gjennomsnittlig total rentekostnad i 2014 var 3,74%. En forholdsvis stor andel av sikringene er over 3 år og bundet til en etter dagens nivå nokså høy rentekostnad. Dette oppveies delvis av meget lave rentenivåer på sertifikatlån inngått i løpet av 2013 og 2014.

Spesifisering av låneporteføljen pr. kategori:

Lån	31.12.2014	Kategori
2493109 Kommunekreditt N., 3,73%	153 000 000	Fastrente/renteswap 0,5 år til 3 år
2451923 Kommunalbanken, 2,25%	137 383 610	Fastrente/renteswap over 3 år
2451927 Kommunalbanken, 2,25%	93 000 000	PT-rente, NIBOR tilknytning 1-6 mnd
2451928 Kommunalbanken, 2,25%	233 794 200	PT-rente, NIBOR tilknytning 1-6 mnd
2451929 Kommunalbanken, 2,25%	190 361 900	Fastrente/renteswap 1-6 mnd
2451930 Kommunalbanken, 2,16%	218 882 350	Rentefix 3 mndr
2451931 Kommunalbanken, 2,25%	66 505 480	PT-rente, NIBOR tilknytning 1-6 mnd
Sertifikatlån (DNB), 1,87%	144 250 000	NIBOR 6 + margin
Sertifikatlån (DNB), 1,87%	200 817 000	NIBOR 6 + margin
Sertifikatlån (DNB), 1,87%	121 350 000	NIBOR 6 + margin
Sertifikatlån (DNB), 1,88%	287 895 000	NIBOR 6 + margin
2461951 Husbanken, 3,7%	1 332 173	Fastrente til 1/1-19
2451950 Husbanken, 2,28%	25 878 206	PT-rente, NIBOR tilknytning 1-6 mnd
2497500 Leieboere Træleborgvn	30 000	
Sum lån	1 874 479 919	

### Sikring:

I tillegg til sikringer spesifisert ovenfor har kommunen følgende porteføljesikringer:

Swap'er		Utløpsdato
Swap 3,85% mot Nib3 til 31/12-2015.	142 551 725	31.12.2015
Swap m nedbet 3,84% fast mot Nib6 til 8/12-2015	67 860 266	08.12.2015
Swap 3,81% mot Nib6 til 1/9-2015.	85 226 000	01.09.2015
Dobbel "sikring" : Swap A 4,30% mot Nib3 til 17/1-2022. Swap B 3,79% mot Nib3 til 8/1-2018.	152 000 000	2018
Dobbel "sikring" : Swap A 4,30% mot Nib3 til 17/1-2022. Swap B 3,79% mot Nib3 til 8/1-2018.	152 000 000	2022
Swap 4,15% mot Nib3 til 17/12-2018.	170 678 000	17.12.2018
Sum swap uten tilknytning	770 315 991	

Samlet for porteføljen er sikringen tett opptil føringene i finansreglementet, og langt innenfor frihetsgradene. En stor del av sikringene utløper i løpet av 2015, og det vil bli vurdert inngåelse av nye sikringer i løpet av året. Dagens markedssituasjon tilsier at disse sikringene vil bli på et betydelig lavere nivå enn eksisterende.

**NOTE nr. 18 Vesentlige forpliktelser**

Kommunen skal opplyse om vesentlige forpliktelser som for eksempel leasingavtaler, langsiktige leieavtaler og vesentlige driftsavtaler med private knyttet til drift av kommunale tjenester. Dette er driftsutgifter kommunen gjennom avtalene er bundet til å betale i fremtiden. Kunnskap om dette er viktig for å kunne vurdere kommunens evne til å påta seg nye utgifter og kommunens evne til å oppfylle løpende avtaler.

Kommunen har følgende leasingavtaler på transportmidler:  
(inkl mva)

Type avtale	Driftsutgifter 2014	Leasingforpliktelse etter 2014
Biler - avtaler med utløp 2015	165 642	79 028
Biler - avtaler med utløp 2016	312 341	458 003
Biler - avtaler med utløp 2017	148 584	361 649
Biler - avtaler med utløp 2018	54 312	194 247
	<b>680 879</b>	<b>1 092 927</b>

De siste årene har kommunen kjøpt bilene, slik at leasingforpliktelsene fases ut.

Leasingavtalene gjelder vesentlig skriver-/kopimaskiner  
(eks. m.v.a.)

Type avtale	Driftsutgift 2014	Leasingforpliktelse etter 2014
Avtaler med utløp 2015	116 831	84 952
Avtaler med utløp 2016	292 146	483 008
Avtaler med utløp 2017	314 102	749 035
Avtaler med utløp 2018	524 266	1 580 742
Avtaler med utløp 2019+	1 395 933	6 137 824
	<b>2 642 933</b>	<b>9 035 561</b>

Husleieavtale Statens Park

Farmannsveien 50 ANS	Driftsutgift 2014	Resten av avtalen
Avtale med utløp 1/1-2016	<b>540 172</b>	<b>540 000</b>

**NOTE nr. 19 Betingede forpliktelser og hendelser etter balansedagen**

Tønsberg kommune er ilagt et forelegg av Økokrim, på kr 2 mill for graving uten tillatelse i nærheten av gravhaugen til Oseberg skipet. Det er varslet at beløpet vil øke til kr 2,5 mill dersom forelegget må bringes inn for Tingretten. Tønsberg kommune har anført overfor Økokrim at beløpet er for høyt. Økokrim vil ta standpunkt til kommunens anførsler og eventuelt redusere boten, i løpet av mars.

Etter at regnskapet var avsluttet ble det oppdaget en feil i regnearket for selvkost. Det betyr at det ble avsatt ca 1 mill for mye til selvkostfond avløp.

## NOTE nr. 20 Regnskapsmessig resultat

Kapittel	Balansen	31.12.2014	01.01.2014	Endring
2.5950	Regnskapsmessig mindreforbruk drift	-44 970 581	-46 246 354	1 275 773
2.5960	Udisponert i investeringsregnskapet	0	0	0
SUM	Regnskapsmessig mindreforbruk	-44 970 581	-46 246 354	1 275 773

Driftsregnskapet 2014		Investeringsregnskapet 2014		Sum
Art	Beløp	Art	Beløp	
930	0	930	0	
580	1 275 773	580	0	
Differanse	1 275 773		0	1 275 773

Driftsregnskapet viser et mindreforbruk på kr .1275.773. Beløpet går til inndekking av tidligere års merforbruk.

Investeringsregnskapet er avsluttet iht ny veileder utgitt av KRD høsten 2011. Det innebærer at alle prosjekter ses på som ettårig og at de finansieres samlet for hvert år.

Investeringsregnskapet viser et finansieringsbehov på kr 262.465.962. Dette er dekket inn ved bruk av lånemidler og investeringsfond.

**NOTE nr. 21 Gjeldsforpliktelser fordelt på selvkostområdet og øvrig virksomhet**

	<b>2014</b>	<b>2013</b>
Kommunens samlede lånegjeld	1 874 479 919	1 704 871 084
Andel knyttet til selvkostområder		
Vann, avløp og renovasjon andel i kr	590 144 052	491 727 598
Vann, avløp og renovasjon andel i %	31,48 %	28,84 %
Etableringslån andel i kr	93 715 859	94 352 860
Etableringslån andel i %	5,00 %	5,53 %
Øvrige selvkostområder <sup>1)</sup> i kr	259 536 558	261 874 162
Øvrige selvkostområder <sup>1)</sup> i %	13,85 %	15,36 %
Samlet gjeld øvrig kommunal virksomhet i kr	931 083 450	856 916 464
Samlet gjeld øvrig kommunal virksomhet i %	49,67 %	50,26 %
Herav gjeld med rentekompensasjon <sup>2)</sup>	184 888 805	172 483 268

<sup>1)</sup>Investeringer der finanskostnader dekkes av kompensasjonstilskudd fra staten og lånefondsfinansierte investeringer. Dvs investeringer som generer inntekter eller reduserer utgifter. Finanskostnadene dekkes innenfor virksomhetenes rammer.

<sup>2)</sup>Rentekompensasjon for skolebygg og kirkebygg.

Kommunens utgifter til gjeld knyttet til selvkostområdet finansieres gjennom de brukerbetalingene kommunen krever inn fra brukerne. Kommunens utgifter til gjeld knyttet til øvrig virksomhet finansieres gjennom kommunens øvrige inntekter (frie inntekter).

**NOTE nr. 22 Selvkosttjenester****Kommentarer til resultatene VAR området**

På renovasjon ble det et underskudd i 2014 på kr. 1.802.645,-. Saldo på fond er kr. 19.689.055,- pr. 31.12.2014. Det ble i budsjett 2014 vedtatt å bruke 4,0 mill. kr. fra fond. Vestfold Avfall og Ressurs AS sitt regnskap viser et mindreforbruk på 3,2 mill. kr. Avskrivninger er 2,4 mill. kr. Inntekter viser en merinntekt på 0,8 mill. kr. i forhold til det som er som budsjettet. Det er budsjettet bruk av fond med 3,9 mill. kr. i 2015.

På vann er det et overskudd på kr. 5.365.838,-. Det ble i budsjett 2014 vedtatt å bygge opp fond med 1,5 mill. kr. Saldo på fond er kr. 16.931.542,- pr. 31.12.2014. Vestfold Interkommunale Vannverk sitt regnskap viser et mindreforbruk på 2,1 mill. kr. mens egne driftskostnader har en mindreforbruk med 2,8 mill. kr., hovedsakelig grunnet mindre vannlekkasje og vedlikehold ledningsnett. Avskrivninger er på 5,5 mill. kr. Inntekter er 0,2 mill. kr. lavere enn budsjettet, inkludert inntekter fra Nøtterøy kommune med 0,7 mill. kr. grunnet refusjon fra tidligere samarbeidsprosjekt beredskapsledning på vann. Det er budsjettet bruk av fond med 1,6 mill. kr. i 2015.

På avløp er det et overskudd på kr. 2.989.306,-. Saldo på fond er kr. 5.490.042,- pr. 31.12.2014. Det ble i budsjett 2014 vedtatt å bygge opp fond med 2,0 mill. kr. Tønsberg Renseanlegg IKS sitt regnskap viser et merforbruk på 0,2 mill. kr. mens egne driftsutgifter har et mindreforbruk på 0,9 mill. kr. Avskrivninger er på 12,4 mill. kr. Inntekter er 0,15 mill. kr. høyere enn budsjettet. Det er budsjettet oppbygging av fond med 2,1 mill. kr. i 2015.

På feiing er det et underskudd på kr. 446.363,-. Saldo på fond er kr. 396.565,- pr. 31.12.2014. Vestfold Interkommunale Brannvesen sitt regnskap er som budsjettet. Det ble i budsjett 2014 vedtatt bruk av fond med 0,25 mill. kr. Inntekter viser en mindreinntekt med 0,24 mill. kr. Det er budsjettet bruk av fond med 0,15 mill. kr. i 2015.

På slam er det et underskudd på kr. 52.075,-. Saldo på fond er kr. 39.510,- pr. 31.12.2014. Det er fordelt 0,164 mill. kr. fra avløp til slam som utgjør andel av renskostnader fra septiktanker som ikke er tilkopleet offentlig nett. Inntekter er som budsjettet.

I henhold til retningslinjer for selvkost anbefales det å benytte 5-årig swaprente, med et tillegg på 0,5 %. Dette er veiledende metode for renteberegning, men det er mulig å legge til grunn de faktiske renteutgifter dersom denne avviker vesentlig fra den anbefalte metode i selvkostveilederen. For 2014 er 5-årig swaprente beregnet til 2,52 %.

For 2014 er den faktiske renten lagt til grunn ved selvkostberegning. Denne er beregnet til 3,81 %. Den budsjetterte renta var satt til 3,92 % etter faktiske rentekostnader.

Selvkostområde VANN	Budsjett 14	Regnskap 14	Forrige år
Brukerbetalinger/salgsinntekt	-56.389.799	-55.423.005	-50.631.758
Direkte kostnader	43.103.543	38.130.892	32.548.655
Indirekte kostnader	772.457	1.032.446	956.843
Netto kapitalkostnader	12.502.434	11.727.233	10.162.779
Overskudd/underskudd	-12.635	-5.365.838	-6.963.470
Selvkostandel	%	110,5 %	115,9 %
Disponering til/fra bundet selvkostfond	0	-5.888.786	-7.255.362

(alle beregninger eks mva)

Selvkostområde AVLØP	Budsjett 14	Regnskap 14	Forrige år
Brukerbetalinger/salgsinntekt	-78.244.547	-78.742.455	-76.176.358
Direkte kostnader	49.711.903	49.010.089	46.551.377
Indirekte kostnader	1.325.097	1.631.283	1.653.886
Netto kapitalkostnader	27.206.457	25.111.776	24.220.513
Overskudd/underskudd	-1.090	-2.989.306	-3.750.582
Selvkostandel	%	103,9 %	105,2 %
Disponering til/fra bundet selvkostfond	0	-3.135.943	-2.354.098

(alle beregninger eks mva)

Selvkostområde RENOVASJON	Budsjett 14	Regnskap 14	Forrige år
Brukerbetalinger/salgsinntekt	-44.022.307	-40.804.823	-43.922.452
Direkte kostnader	41.342.444	38.358.402	35.868.963
Indirekte kostnader	614.287	452.290	316.688
Tilbakebetaling av tidl. undersk.		0	0
Netto kapitalkostnader	2.047.692	3.796.776	3.823.375
Overskudd/underskudd	-17.884	1.802.645	-3.913.426
Selvkostandel	%	95,8 %	109,8 %
Disponering til/fra bundet selvkostfond	0	1.046.944	-4.638.396

(alle beregninger eks mva)



Selvkostområde SLAM	Budsjett 14	Regnskap 14	Forrige år
Brukerbetalinger/salgsinntekt	-561.850	-541.663	-302.562
Direkte kostnader	500.140	544.158	336.986
Indirekte kostnader	58.432	49.580	8.432
Netto kapitalkostnader	0	0	0
Overskudd/underskudd	-3.278	52.075	42.856
Selvkostandel	%	91,2 %	87,6 %
Disponering til/fra bundet selvkostfond	0	49.669	42.856
Dekning av tidl. Års underskudd	0	0	0

(alle beregninger eks mva)

Selvkostområde FEIING	Budsjett 14	Regnskap 14	Forrige år
Brukerbetalinger/salgsinntekt	-4.946.250	-4.414.327	-5.074.144
Direkte kostnader	4.538.000	4.598.907	4.879.076
Indirekte kostnader	367.397	261.783	167.397
Tilbakebetaling av tidl. Undersk.	0	0	0
Netto kapitalkostnader	0	0	0
Overskudd/underskudd	-40.853	446.363	-27.671
Selvkostandel	%	90,8 %	100,6 %
Disponering til/fra bundet selvkostfond	0	423.617	-27.671
Dekning av tidl. Års underskudd		0	0

(alle beregninger eks mva)

Selvkostområde VAR	Saldo IB 2014	Renter 2014	Bruk/ avsetn. Fond, dekning av tidl unders.	Saldo UB 2014
Fond Avløp	-2.354.098	146.637	-2.989.306	-5.490.042
Fond Vann	-11.042.756	522.948	-5.365.838	-16.931.542
Fond Feiing	-820.182	22.746	446.363	-396.565
Fond Renovasjon	-20.735.999	755.701	1.802.645	-19.689.055
Fond Slam	-89.179	2.406	52.075	-39.510
Fordring Feiing	0	0	0	0
<b>SUM</b>	<b>-35.042.214</b>	<b>1.450.438</b>	<b>-6.054.061</b>	<b>-42.546.714</b>

**Noter til regnskapet 2014 for gebyrfinansierte selvkosttjenester: byggesak, eierseksjonering, private reguleringsplaner og oppmåling**

Det er utarbeidet etterkalkyle for betalingstjenester i hht retningslinjer for beregning av selvkost for kommunale betalingstjenester (H-3/14 feb 2014) . Kommunen benytter selvkostmodellen Momentum Selvkost Kommune.

Selvkost innebærer at kommunens kostnader med å frembringe tjenestene skal dekkes av gebyrene som brukerne av tjenestene betaler. Kommunen har ikke anledning til å tjene penger på tjenestene. For å kontrollere at dette ikke skjer må kommunen, etter hvert regnskapsår, utarbeide en selvkostkalkyle som viser selvkostregnskapet for det enkelte gebyrområdet.

I selvkostkalkylen inngår regnskapsmessige driftsinntekter, driftsutgifter eksklusiv regnskapsmessige avskrivninger, kalkulatoriske avskrivninger og rentekostnader, samt henførte indirekte driftsutgifter (administrasjonsutgifter).

I 2014 har Tønsberg kommune lagt det faktiske rentenivået til grunn ved selvkostberegningen, 3,81 %.

Retningslinjene fastsetter regler for henføring av relevante administrasjonsutgifter som kan inngå i selvkostgrunnlaget. Videre er det bestemt at eventuelle overskudd skal avsettes til bundne selvkostfond. Et overskudd fra et enkelt år skal tilbakeføres til brukerne i form av lavere gebyrer i løpet av en femårsperiode.

*Samlet etterkalkyle 2014:*

Etterkalkylene for 2014 er basert på regnskap datert 30.05.2015

Selvkostområde	Budsjett 2014	Regnskap 2014	Regnskap 2013
<b>Private reguleringsplaner 5416</b>			
Brukerbetalinger/salgsinntekt	-4 753	-4 136	-4 971
Direkte kostnader	7 826	7 712	7 451
Indirekte kostnader (*)	915	886	915
Netto kapitalkostnader	0	0	0
Overskudd/Underskudd	3 988	4 462	3 395
Selvkostandel	54 %	48 %	59 %
Disponering til/fra bundet selvkostfond	0	0	0

**Brukerbetaling/salgsinntekt 5416:**

*Gebyrinntekter reguleringsplaner:* Fra 2013 til 2014 ble gebyrinntektene redusert med 13,9 % (0,6 mill kr) fra 4,3 millioner kr til 3,6 millioner kr. I perioden 2014 til 2019 forventes gebyrinntektene å øke med 3 % i året. Men skal man ha 100% selvkost må gebyrene økes

Selvkostområde	Budsjett 2014	Regnskap 2014	Regnskap 2013
<b>BYGGESAK 5422</b>			
Brukerbetalinger/salgsinntekt	-9 048	-12 778	-7 856
Direkte kostnader	9 234	10 174	8 358
Indirekte kostnader (*)	2 851	2 722	2 851
Netto kapitalkostnader	0	0	0
Overskudd/Underskudd	3 037	118	3 353
Selvkostandel	75 %	99 %	70 %
Disponering til/fra bundet selvkostfond	0	0	0

**Brukerbetaling/salgsinntekt 5422:**

*Gebyrinntekter byggesaker:* :Fra 2013 til 2014 ble gebyrinntektene økt med 39,2 % (4,8 mill kr) fra 7,4 millioner kr til 12,2 millioner kr. I perioden 2014 til 2019 forventes gebyrinntektene å øke med 3 % i året. Men skal man ha 100% selvkost må gebyrene antagelig senkes i 2015 med 1,5 % fra 12,2 mill til 12 mill, for så å økes med 3,9 % hvert år fra 2016 til 19. Det er ikke lagt opp til å senke gebyrene i 2015, da vi forventer at det blir endringer i regelverket samt at man forventer svingninger i markedet.

Selvkostområde	Budsjett 2014	Regnskap 2014	Regnskap 2013
<b>Eierseksjonering 5425</b>			
Brukerbetalinger/salgsinntekt	0	-83	-136
Direkte kostnader	460	336	393
Indirekte kostnader (*)	46	44	46
Netto kapitalkostnader	0	0	0
Overskudd/Underskudd	506	297	303
Selvkostandel	0 %	22 %	31 %
Disponering til/fra bundet selvkostfond	0	0	0

**Brukerbetaling/salgsinntekt 5425:**

*Gebyrinntekter eierseksjonering:* :Fra 2013 til 2014 ble gebyrinntektene redusert med 38,8 % (0,05 mill kr) fra 0,136 millioner kr til 0,083 millioner kr. Gebyrene for seksjonering er bestemt av staten, og er ikke forventet økt i perioden .

Selvkostområde	Budsjett 2014	Regnskap 2014	Regnskap 2013
<b>Oppmåling 5432</b>			
Brukerbetalinger/salgsinntekt	-2 817	-3 647	-2 570
Direkte kostnader	3 556	3 185	3 181
Indirekte kostnader (*)	279	276	279
Netto kapitalkostnader	3	22	3
Overskudd/Underskudd	1 021	-164	893
Selvkostandel	73 %	105 %	74 %
Disponering til/fra bundet selvkostfond	0	168	0

**Brukerbetaling/salgsinntekt 5432:**

*Gebyrinntekter oppmåling:* :Fra 2013 til 2014 ble gebyrinntektene økt med 29 % (1 mill kr) fra 2,4 millioner kr til 3,4 millioner kr. I perioden 2014 til 2019 forventes gebyrinntektene å øke med 3 % i året. Men skal man ha 100% selvkost må gebyrene antagelig økes i 2015 med 18 % fra 3,4 mill til 4 mill, for så å økes med 2-3 % hvert år fra 2016 til 19. Det er ikke lagt opp til å endre gebyrene med mer enn prisstigningen i 2015, da vi forventer at det blir svingninger i markedet.

**Oppsummering:**

<b>Etterkalkyle selvkost 2014</b>	Reguleringsplaner	Bygge og delings-saksbehandling	Oppmåling	Eierseksjonering	Totalt
Brukerbetalinger/salgsinntekt	-4 136	-12 778	-3 647	-83	-20 644
Direkte kostnader	7 712	10 174	3 185	336	21 407
Indirekte kostnader (*)	886	2 722	276	44	3 928
Netto kapitalkostnader	0	0	22	0	22
Overskudd/Underskudd	4 462	118	-164	297	4 713
Selvkostandel	48 %	99 %	105 %	22 %	
Disponering til/fra bundet selvkostfond	0	0	168	0	168

**NOTE nr. 23 Miljø- og etterdriftsfond – Tønsberg Fyllplass****Etterdriftsfond**

Tønsberg kommune har satt bort driften av Tønsberg fyllplass fra 01.10..2010 til Lindum A/S. Tønsberg kommune er fremdeles eier av deponiområdet og har ansvar for å bygge opp fond/garantistillelse for å sikre en forsvarlig avslutning og etterdrift av deponiet. Jf. forskrift om deponering av avfall fastsatt 21. mars 2002.

Det er foretatt en beregning fra Asplan Viak om at det er nødvendig å avsette kr.15 pr. deponert tonn for å sikre en forsvarlig etterdrift av deponiområdet. Beløpet er indeksregulert og utgjør for 2014 kr 16.19 pr tonn. Det er i 2014 avsatt kr. 1 063 755 til etterdriftsfondet. Miljødirektoratet har gitt pålegg om å avslutte deponietappe D1 (Websak: 09/7046) fra 1. april 2014. Dette har utløst bruk av fondsmidler på kr. 372 102 i 2014 etter gjeldende kriterier i deponiforskriften. Midlene er brukt til prosjektering og utredninger for avslutningsplan etter pålegg fra Miljødirektoratet.

**Pålagte miljøtiltak**

Tønsberg kommune får av forurensningsmyndighetene stadig pålegg/anbefalinger om å utrede diverse forhold rundt fyllplassen. Dette er pålegg som er svært vanskelig å budsjettere innenfor ordinær driftsrammer for fyllplassen.

I 2014 er det av forurensningsmyndighetene bl.a. kommet krav om å utrede rensing av sigevann fra deponi og miljøovervåking av resipienter med mer.

Det har forøvrig ikke vært bruk av midler på denne kontoen i 2014, men påleggene vil utløse bruk i 2015. Rådmannen har derfor gitt tillatelse for å avsette kr. 200 000 av et overskudd på 413 000 til denne kontoen for å møte ekstraordinære utgifter på Tønsberg fyllplass i 2015.

	Kontonr	Saldo pr 31.12.2014
Etterdriftsfond	251080801	7.898.535
Pålagte miljøtiltak	251080804	427.550



## *5 Kommunens investeringsregnskap*

# Tønsberg kommune      Årsregnskap 2014

	Regnskap 2014	Buds(end) 2014	Regnskap 2013
<b>Tjeneste: 1200 ADMINISTRASJON</b>			
Utgifter	4.494.714,44	3.475	20.797
Inntekter	-18.654.749,00	0	-2.364
<b>Sum tjeneste: 1200 ADMINISTRASJON</b>	<b>-14.160.034,56</b>	<b>3.475</b>	<b>18.433</b>
<b>Tjeneste: 1290 EIENDOMSFORVALTNING</b>			
Utgifter	15.415.141,00	0	95
Inntekter	-15.421.141,00	0	-1.092
<b>Sum tjeneste: 1290 EIENDOMSFORVALTNING</b>	<b>-6.000,00</b>	<b>0</b>	<b>-997</b>
<b>Tjeneste: 1300 ADMINISTRASJONSLOKALER</b>			
Utgifter	5.203.612,04	480	122
Inntekter	-3.711.696,15	-480	0
<b>Sum tjeneste: 1300 ADMINISTRASJONSLOKALER</b>	<b>1.491.915,89</b>	<b>0</b>	<b>122</b>
<b>Tjeneste: 1402 BEREDSKAPSTILTAK</b>			
Utgifter	0,00	5.000	0
<b>Sum tjeneste: 1402 BEREDSKAPSTILTAK</b>	<b>0,00</b>	<b>5.000</b>	<b>0</b>
<b>Tjeneste: 1490 DIVERSE FELLESUTGIFTER</b>			
Utgifter	0,00	0	591
<b>Sum tjeneste: 1490 DIVERSE FELLESUTGIFTER</b>	<b>0,00</b>	<b>0</b>	<b>591</b>
<b>Tjeneste: 1720 PENSJON</b>			
Utgifter	8.880.921,00	8.861	0
<b>Sum tjeneste: 1720 PENSJON</b>	<b>8.880.921,00</b>	<b>8.861</b>	<b>0</b>
<b>Tjeneste: 2010 BARNEHAGE (OPPH.OG STIMUL.FØRSKOLEBAR</b>			
Inntekter	-208.000,00	0	0
<b>Sum tjeneste: 2010 BARNEHAGE (OPPH.OG STIMUL.FØRSKOL</b>	<b>-208.000,00</b>	<b>0</b>	<b>0</b>
<b>Tjeneste: 2100 FØRSKOLELOKALER OG SKYSS</b>			
Utgifter	1.508.661,27	410	999
<b>Sum tjeneste: 2100 FØRSKOLELOKALER OG SKYSS</b>	<b>1.508.661,27</b>	<b>410</b>	<b>999</b>
<b>Tjeneste: 2200 GRUNNSKOLE</b>			
Utgifter	3.181.119,36	4.340	2.988
Inntekter	0,00	-1.200	0
<b>Sum tjeneste: 2200 GRUNNSKOLE</b>	<b>3.181.119,36</b>	<b>3.140</b>	<b>2.988</b>
<b>Tjeneste: 2220 ETTERUTDANNING</b>			
Utgifter	0,00	0	26
<b>Sum tjeneste: 2220 ETTERUTDANNING</b>	<b>0,00</b>	<b>0</b>	<b>26</b>
<b>Tjeneste: 2246 NATURSKOLE</b>			
Inntekter	0,00	0	-500
<b>Sum tjeneste: 2246 NATURSKOLE</b>	<b>0,00</b>	<b>0</b>	<b>-500</b>
<b>Tjeneste: 2270 SKOLELOKALER</b>			
Utgifter	17.293.804,45	20.196	75.939
Inntekter	-203.935,00	0	-385
<b>Sum tjeneste: 2270 SKOLELOKALER</b>	<b>17.089.869,45</b>	<b>20.196</b>	<b>75.553</b>
<b>Tjeneste: 3000 PLEIE I INSTITUSJON</b>			
Utgifter	624.723,65	475	1.031
<b>Sum tjeneste: 3000 PLEIE I INSTITUSJON</b>	<b>624.723,65</b>	<b>475</b>	<b>1.031</b>
<b>Tjeneste: 3015 AVLASTNINGSBOLIG</b>			
Utgifter	0,00	0	197
<b>Sum tjeneste: 3015 AVLASTNINGSBOLIG</b>	<b>0,00</b>	<b>0</b>	<b>197</b>
<b>Tjeneste: 3200 INSTITUSJONSLOKALER</b>			
Utgifter	4.022.795,33	0	2.182
Inntekter	0,00	0	-23.481
<b>Sum tjeneste: 3200 INSTITUSJONSLOKALER</b>	<b>4.022.795,33</b>	<b>0</b>	<b>-21.299</b>

# Tønsberg kommune      Årsregnskap 2014

	Regnskap 2014	Buds(end) 2014	Regnskap 2013
<b>Tjeneste: 3300 HJEMTJENESTE ELDRE OG FUNKSJONSHEMME</b>			
Utgifter	15.648,50	300	0
<b>Sum tjeneste: 3300 HJEMTJENESTE ELDRE OG FUNKSJONSHE</b>	<b>15.648,50</b>	<b>300</b>	<b>0</b>
<b>Tjeneste: 3310 HJEMTJENESTE I BOLIGER</b>			
Inntekter	0,00	0	-170
<b>Sum tjeneste: 3310 HJEMTJENESTE I BOLIGER</b>	<b>0,00</b>	<b>0</b>	<b>-170</b>
<b>Tjeneste: 3312 HJELPEMIDDELFORMIDLING</b>			
Inntekter	0,00	0	-89
<b>Sum tjeneste: 3312 HJELPEMIDDELFORMIDLING</b>	<b>0,00</b>	<b>0</b>	<b>-89</b>
<b>Tjeneste: 3314 AMBULERENDE HJEMTJENESTE</b>			
Utgifter	951.189,00	312	6.586
<b>Sum tjeneste: 3314 AMBULERENDE HJEMTJENESTE</b>	<b>951.189,00</b>	<b>312</b>	<b>6.586</b>
<b>Tjeneste: 3400 BOTILBUD ELDRE/FUNKSJ.HEMM UTENFOR INS</b>			
Utgifter	15.789.462,61	12.868	8.534
Inntekter	-6.115.555,45	0	-23.174
<b>Sum tjeneste: 3400 BOTILBUD ELDRE/FUNKSJ.HEMM UTENFOR</b>	<b>9.673.907,16</b>	<b>12.868</b>	<b>-14.640</b>
<b>Tjeneste: 3520 ELDRESENTER</b>			
Utgifter	0,00	0	3
<b>Sum tjeneste: 3520 ELDRESENTER</b>	<b>0,00</b>	<b>0</b>	<b>3</b>
<b>Tjeneste: 3540 TRANSPORT ELDRE OG FUNKSJONSHEMMEDE</b>			
Utgifter	0,00	0	1.798
<b>Sum tjeneste: 3540 TRANSPORT ELDRE OG FUNKSJONSHEMM</b>	<b>0,00</b>	<b>0</b>	<b>1.798</b>
<b>Tjeneste: 3614 UTEGRUPPA</b>			
Utgifter	0,00	0	230
<b>Sum tjeneste: 3614 UTEGRUPPA</b>	<b>0,00</b>	<b>0</b>	<b>230</b>
<b>Tjeneste: 4000 FOREBYGGENDE ARBEID HELSE OG SOSIAL</b>			
Utgifter	11.345,00	0	-81
<b>Sum tjeneste: 4000 FOREBYGGENDE ARBEID HELSE OG SOSIA</b>	<b>11.345,00</b>	<b>0</b>	<b>-81</b>
<b>Tjeneste: 4111 LEGEVAKTTJENESTE</b>			
Utgifter	780.830,51	600	0
<b>Sum tjeneste: 4111 LEGEVAKTTJENESTE</b>	<b>780.830,51</b>	<b>600</b>	<b>0</b>
<b>Tjeneste: 4200 VOKSENOPPLÆRING</b>			
Utgifter	195.000,00	250	44
<b>Sum tjeneste: 4200 VOKSENOPPLÆRING</b>	<b>195.000,00</b>	<b>250</b>	<b>44</b>
<b>Tjeneste: 4218 NORSKUNDERVISNING INNVANDRERE</b>			
Utgifter	0,00	0	1
<b>Sum tjeneste: 4218 NORSKUNDERVISNING INNVANDRERE</b>	<b>0,00</b>	<b>0</b>	<b>1</b>
<b>Tjeneste: 4400 SOSIALE BOLIGER</b>			
Utgifter	15.865.281,39	18.746	5.129
Inntekter	-4.669.009,82	-2.746	-478
<b>Sum tjeneste: 4400 SOSIALE BOLIGER</b>	<b>11.196.271,57</b>	<b>16.000</b>	<b>4.651</b>
<b>Tjeneste: 4600 MUSEUMSDRIFT</b>			
Utgifter	771.636,93	825	0
Inntekter	0,00	-7.200	0
<b>Sum tjeneste: 4600 MUSEUMSDRIFT</b>	<b>771.636,93</b>	<b>-6.375</b>	<b>0</b>
<b>Tjeneste: 4700 ANDRES IDRETTSANLEGG</b>			
Utgifter	9.411.986,70	500	8.974
Inntekter	-11.664.000,00	0	-9.441
<b>Sum tjeneste: 4700 ANDRES IDRETTSANLEGG</b>	<b>-2.252.013,30</b>	<b>500</b>	<b>-467</b>



	Regnskap 2014	Buds(end) 2014	Regnskap 2013
<b>Tjeneste: 4710 SVØMMEHALL</b>			
Utgifter	463.951,80	779	1.856
Inntekter	0,00	-779	-2.376
<b>Sum tjeneste: 4710 SVØMMEHALL</b>	<b>463.951,80</b>	<b>0</b>	<b>-520</b>
<b>Tjeneste: 4720 IDRETTSHALLER</b>			
Utgifter	1.257.295,43	2.500	11.918
Inntekter	0,00	-17.666	-1.965
<b>Sum tjeneste: 4720 IDRETTSHALLER</b>	<b>1.257.295,43</b>	<b>-15.166</b>	<b>9.953</b>
<b>Tjeneste: 4730 UTENDØRS IDRETTSANLEGG</b>			
Utgifter	32.174,99	3.000	8.816
Inntekter	-255.000,00	0	-2.768
<b>Sum tjeneste: 4730 UTENDØRS IDRETTSANLEGG</b>	<b>-222.825,01</b>	<b>3.000</b>	<b>6.048</b>
<b>Tjeneste: 4800 ALMENNE KULTURTILTAK</b>			
Inntekter	388.000,00	0	-200
<b>Sum tjeneste: 4800 ALMENNE KULTURTILTAK</b>	<b>388.000,00</b>	<b>0</b>	<b>-200</b>
<b>Tjeneste: 4850 KULTURBYGG</b>			
Utgifter	35.959,82	1.570	1.378
Inntekter	-1.757.292,22	-738	0
<b>Sum tjeneste: 4850 KULTURBYGG</b>	<b>-1.721.332,40</b>	<b>832</b>	<b>1.378</b>
<b>Tjeneste: 4851 KULTURAKTIVITET STØPERIET</b>			
Utgifter	2.265.688,92	0	705
Inntekter	-738.534,00	0	-2.083
<b>Sum tjeneste: 4851 KULTURAKTIVITET STØPERIET</b>	<b>1.527.154,92</b>	<b>0</b>	<b>-1.378</b>
<b>Tjeneste: 4900 KIRKELIG ADMINISTRASJON</b>			
Utgifter	8.000.000,00	8.000	0
<b>Sum tjeneste: 4900 KIRKELIG ADMINISTRASJON</b>	<b>8.000.000,00</b>	<b>8.000</b>	<b>0</b>
<b>Tjeneste: 4990 IKKE KOMMUNALE TJENESTER</b>			
Utgifter	6.042.903,00	0	0
Inntekter	-6.071.698,51	0	0
<b>Sum tjeneste: 4990 IKKE KOMMUNALE TJENESTER</b>	<b>-28.795,51</b>	<b>0</b>	<b>0</b>
<b>Tjeneste: 5050 DISTRIBUTJON AV VANN</b>			
Utgifter	29.955.070,14	36.712	30.205
Inntekter	-2.200.393,50	-2.034	-757
<b>Sum tjeneste: 5050 DISTRIBUTJON AV VANN</b>	<b>27.754.676,64</b>	<b>34.678</b>	<b>29.448</b>
<b>Tjeneste: 5150 KLOAKK, SLAM MV</b>			
Utgifter	56.265.400,93	57.031	44.637
Inntekter	-4.274.762,85	-7.209	-604
<b>Sum tjeneste: 5150 KLOAKK, SLAM MV</b>	<b>51.990.638,08</b>	<b>49.822</b>	<b>44.033</b>
<b>Tjeneste: 5200 RENOVASJON - INNSAMLING AV AVFALL</b>			
Utgifter	0,00	0	2.039
<b>Sum tjeneste: 5200 RENOVASJON - INNSAMLING AV AVFALL</b>	<b>0,00</b>	<b>0</b>	<b>2.039</b>
<b>Tjeneste: 5250 FYLLPlass - NÆRINGSAVFALL</b>			
Utgifter	761.006,02	200	1.949
Inntekter	0,00	-200	0
<b>Sum tjeneste: 5250 FYLLPlass - NÆRINGSAVFALL</b>	<b>761.006,02</b>	<b>0</b>	<b>1.949</b>
<b>Tjeneste: 5300 MILJØVERN OG NATURFORVALTNING</b>			
Utgifter	6.767.997,06	6.300	1.012
Inntekter	-6.834.720,00	-6.300	-834
<b>Sum tjeneste: 5300 MILJØVERN OG NATURFORVALTNING</b>	<b>-66.722,94</b>	<b>0</b>	<b>178</b>
<b>Tjeneste: 5415 OVERORDNET PLAN</b>			
Utgifter	-312.500,00	0	0
<b>Sum tjeneste: 5415 OVERORDNET PLAN</b>	<b>-312.500,00</b>	<b>0</b>	<b>0</b>

# Tønsberg kommune      Årsregnskap 2014

	Regnskap 2014	Buds(end) 2014	Regnskap 2013
<b>Tjeneste: 5422 BYGGE- OG DELESAKSBEHANDLING</b>			
Utgifter	312.500,00	0	0
<b>Sum tjeneste: 5422 BYGGE- OG DELESAKSBEHANDLING</b>	<b>312.500,00</b>	<b>0</b>	<b>0</b>
<b>Tjeneste: 5432 OPPMÅLING</b>			
Utgifter	0,00	0	193
Inntekter	0,00	0	-5
<b>Sum tjeneste: 5432 OPPMÅLING</b>	<b>0,00</b>	<b>0</b>	<b>188</b>
<b>Tjeneste: 5440 BOLIG OG BOMILJØTILTAK</b>			
Utgifter	7.657.011,99	0	2.652
Inntekter	-7.253.989,00	-5.000	-11.487
<b>Sum tjeneste: 5440 BOLIG OG BOMILJØTILTAK</b>	<b>403.022,99</b>	<b>-5.000</b>	<b>-8.835</b>
<b>Tjeneste: 5450 KOMMUNALE BOLIGER</b>			
Utgifter	0,00	0	14.893
Inntekter	0,00	0	-14.893
<b>Sum tjeneste: 5450 KOMMUNALE BOLIGER</b>	<b>0,00</b>	<b>0</b>	<b>0</b>
<b>Tjeneste: 5452 TILSKUDD OG FORM.LÅN HUSBANKEN</b>			
Utgifter	41.826.312,36	40.000	7.725
Inntekter	-41.894.223,77	-40.000	-8.636
<b>Sum tjeneste: 5452 TILSKUDD OG FORM.LÅN HUSBANKEN</b>	<b>-67.911,41</b>	<b>0</b>	<b>-911</b>
<b>Tjeneste: 5548 ANNEN NÆRINGSVIRKSOMHET</b>			
Utgifter	74.725.899,70	115.000	2.702
Inntekter	-1.466.520,00	-40.020	0
<b>Sum tjeneste: 5548 ANNEN NÆRINGSVIRKSOMHET</b>	<b>73.259.379,70</b>	<b>74.980</b>	<b>2.702</b>
<b>Tjeneste: 5550 ARBEID FOR NÆRINGSLIVET</b>			
Utgifter	399.307,66	0	311
Inntekter	0,00	0	-500
<b>Sum tjeneste: 5550 ARBEID FOR NÆRINGSLIVET</b>	<b>399.307,66</b>	<b>0</b>	<b>-189</b>
<b>Tjeneste: 5600 SAMFERDSELSBEDR./TRANSP.TILTAK</b>			
Utgifter	2.096.583,01	1.446	13.742
Inntekter	-2.096.583,01	-1.446	-13.742
<b>Sum tjeneste: 5600 SAMFERDSELSBEDR./TRANSP.TILTAK</b>	<b>0,00</b>	<b>0</b>	<b>0</b>
<b>Tjeneste: 5650 KOMMUNALE VEIER</b>			
Utgifter	13.059.854,36	16.286	8.367
Inntekter	-7.775.314,40	-1.908	-6.977
<b>Sum tjeneste: 5650 KOMMUNALE VEIER</b>	<b>5.284.539,96</b>	<b>14.378</b>	<b>1.389</b>
<b>Tjeneste: 5660 GANG- OG SYKKEL KOMM VEIER</b>			
Utgifter	3.291.871,41	5.063	5.080
Inntekter	-861.258,50	0	-647
<b>Sum tjeneste: 5660 GANG- OG SYKKEL KOMM VEIER</b>	<b>2.430.612,91</b>	<b>5.063</b>	<b>4.433</b>
<b>Tjeneste: 5680 VEI- OG GATELYS KOMMUNALE VEIER</b>			
Utgifter	629.091,00	500	0
<b>Sum tjeneste: 5680 VEI- OG GATELYS KOMMUNALE VEIER</b>	<b>629.091,00</b>	<b>500</b>	<b>0</b>
<b>Tjeneste: 5700 REKREASJON I TETTSTED</b>			
Utgifter	3.437.224,16	1.000	5.480
Inntekter	0,00	-600	-1.002
<b>Sum tjeneste: 5700 REKREASJON I TETTSTED</b>	<b>3.437.224,16</b>	<b>400</b>	<b>4.478</b>
<b>Tjeneste: 8700 RENTER/UTBYTTE/LÅN</b>			
Inntekter	-78.200,00	0	-50
<b>Sum tjeneste: 8700 RENTER/UTBYTTE/LÅN</b>	<b>-78.200,00</b>	<b>0</b>	<b>-50</b>
<b>Tjeneste: 8850 INTERNE FINANSIERINGSTRANSAKSJONER84</b>			
Inntekter	-219.881.989,77	-237.499	-171.144
<b>Sum tjeneste: 8850 INTERNE FINANSIERINGSTRANSAKSJONER</b>	<b>-219.881.989,77</b>	<b>-237.499</b>	<b>-171.144</b>

# Tønsberg kommune      **Årsregnskap 2014**

---

	<b>Regnskap 2014</b>	<b>Buds(end) 2014</b>	<b>Regnskap 2013</b>
<b>Tjeneste: 8990 ÅRETS REGNSKAPSMESSIGE RESULTET</b>			
Utgifter	312.089,01	0	60.417
Inntekter	0,00	0	-60.417
<b>Sum tjeneste: 8990 ÅRETS REGNSKAPSMESSIGE RESULTET</b>	<b>312.089,01</b>	<b>0</b>	<b>0</b>
<b>T O T A L T</b>	<b>0,00</b>	<b>0</b>	<b>0</b>

## *6 Kommunens driftsregnskap*



	Regnskap 2014	Buds(end) 2014	Regnskap 2013
<b>Grp. Ansvar: 101 FELLESKOSTNADER</b>			
<b>Ansvar: 10100 FELLESKOSTNADER</b>			
1000 POLITISK LEDELSE	10.000,00	0	37
1100 KONTROLLUTVALG	-118.487,00	0	-149
1102 REVISJON	1.087.360,23	1.262	1.205
1110 VALGAVVIKLING	0,00	0	0
1200 ADMINISTRASJON	1.626.190,83	2.505	5.591
1210 FELLES KOMMUNALE TJENESTER	41.550,00	0	75
1402 BEREDSKAPSTILTAK	71.677,80	0	4
1490 DIVERSE FELLESUTGIFTER	-618.250,00	747	-15.094
1500 LØNNSUTGIFTER TIL FORDELING	0,00	0	0
1501 LØNNSUTG TIL FORDELING-PANLEGGING/ADM	0,00	0	0
1512 ARBEID FOR ANDRE VERKSTED,DIVERSE	0,00	0	0
1700 PREMIEAVVIK	-45.982.938,00	-29.482	-32.158
1710 RESULTATFØRING TIDL ÅRS PREMIEAVVIK	25.257.976,00	0	21.979
1720 PENSJON	57.778,14	0	0
1730 PREMIEFOND	-26.497.824,00	-26.498	0
2010 BARNEHAGE (OPPH. OG STIMUL.FØRSKOLEBARN)	206.581,00	0	3.753
2050 STYRKET BARNEHAGETILBUD	0,00	0	359
2052 MORSMÅLSUNDERVISNING	0,00	0	11
2060 PPT FØRSKOLEBARN	0,00	0	50
2100 FØRSKOLELOKALER OG SKYSS	0,00	0	0
2200 GRUNNSKOLE	-2.030.086,76	17	627
2220 ETTERUTDANNING	0,00	0	21
2244 INNFØRING MINORITETSSPRÅKLIGE	0,00	0	18
2245 MORSMÅLSOPPL GRUNNSK	0,00	0	17
2246 NATURSKOLE	0,00	0	-0
2250 LOGOPEDTJENESTEN RESSURSSENTERET	0,00	0	-1
2260 PPT FOR GRUNNSKOLEN	0,00	0	135
2263 FORSTERKET ENHET SPESIALSKOLER	0,00	0	77
2264 KARLSVIKA ALTERNATIVE SKOLE	0,00	0	22
2270 SKOLELOKALER	219.715,00	220	220
2400 SKOLEFRITIDSTILBUD	237.869,00	0	894
2420 EKSTRABETJ FUNKSJ HEMM SFO	0,00	0	52
2500 TILRETTELAGT AKTIVITETSTILBUD BARN/UNGE	0,00	0	78
2510 KULTURSKOLE	0,00	0	121
2530 ADM UNGDOMSKONTORET	0,00	0	11
2531 FRITIDSKLUBBENE	0,00	0	74
2533 PROSJEKTER UNGDOM	0,00	0	10
2600 HELSETILBUD BARN/UNGE INKL. LEGETJENESTE	0,00	0	474
2610 HOME-START	0,00	0	-0
2612 UNGDOMSHELSESTASJON	0,00	0	7
2800 BARNEVERNTJENESTE	0,00	0	400
2900 BARNEVERNTILTAK I FAMILIEN	0,00	0	0
2901 AMBULERENDE TEAM	0,00	0	23
2950 OMSORG FOR BARN UTENFOR FAMILIEN	0,00	0	14
3000 PLEIE I INSTITUSJON	0,00	0	3.336
3011 KJØKKEN I INSTITUSJON	0,00	0	91
3013 VASKERI I INSTITUSJON	0,00	0	52
3014 AKTIVITETER I INSTITUSJON, ELDRE OG FUNK	0,00	0	16
3015 AVLASTNINGSBOLIG	0,00	0	629
3300 HJEMTJENESTE ELDRE OG FUNKSJONSHEMMEDE	0,00	0	249
3310 HJEMTJENESTE I BOLIGER	0,00	0	3.552
3312 HJELPEMIDDELFORMIDLING	0,00	0	50
3313 OMSORGLØNN I HJEMMET	0,00	0	0
3314 AMBULERENDE HJEMTJENESTE	0,00	0	2.709
3315 MILJØARBEID ELDRE OG FUNKSJONSHEMMEDE	0,00	0	120
3316 PERSONLIG ASSISTENT ELDRE OG FUNKSJONSH	0,00	0	145
3317 INDIVIDUELL AVLASTN ELDRE/FUNKSJONSH	0,00	0	12
3400 BOTILBUD ELDRE/FUNKSJ.HEMM UTENFOR INST.	1.042.435,00	1.044	1.060
3500 AKTIVITETSTJENESTE ELDRE OG FUNKSJONSH	0,00	0	20
3511 STØTTEKONTAKT ELDRE OG FUNKSJONSH	0,00	0	15
3520 ELDRERENTER	0,00	0	254
3530 FRIVILLIG ARBEID, ELDRE OG FUNKSJONH.	0,00	0	12
3540 TRANSPORT ELDRE OG FUNKSJONSH	0,00	0	62
3541 AKTIVITETSSENTER	0,00	0	84

	Regnskap 2014	Buds(end) 2014	Regnskap 2013
3542 SENIORER	0,00	0	17
3600 ARBEIDSTJENESTE YRKES-/UTVIKLINGSHEMMEDE	0,00	0	63
3610 MANUS	0,00	0	85
3612 KANTINE BYFOGDLØKKA	0,00	0	7
3613 AKANTUS VERKSTED	0,00	0	-0
3614 UTEGRUPPA	0,00	0	58
3700 ØKONOMISK HJELP PENSJONISTER	0,00	0	11
4000 FOREBYGGENDE ARBEID HELSE OG SOSIAL	0,00	0	15
4010 UTEKONTAKTEN	0,00	0	26
4012 INFEKSJONSFOREBYGGING	0,00	0	36
4013 FOREBYGGENDE HELSEARBEID GENERELL	0,00	0	21
4020 SALGS OG SKJENKEBEVILLING	0,00	0	11
4100 KOMMUNEOVERLEGE	0,00	0	26
4105 HELSETJENESTER	0,00	0	127
4145 AKUTTHJELP HELSE- OG OMSORGTJENESTEN	0,00	0	36
4200 VOKSENOPPLÆRING	0,00	0	-3
4210 SPESIALUNDERVISNING VOKSNE	0,00	0	8
4218 NORSKUNDERVISNING INNVANDRERE	0,00	0	-14
4220 GRUNNSKOLEUNDERVISNING FOR VOKSNE/FRA 200	0,00	0	5
4260 PPT VOKSENOPPLÆRING	0,00	0	9
4300 SOSIALTJENESTE	0,00	0	426
4331 BEHANDLINGSTILTAK RUS	0,00	0	300
4380 KVALIFISERINGSPROGRAMMET	0,00	0	30
4400 SOSIALE BOLIGER	4.612,00	5	5
4451 PRAKSISPLASSER SOSIALTJENESTEN	0,00	0	32
4511 ANDRE BIBLIOTEKTJENESTER	0,00	0	6
4513 FENGSELSBIBLIOTEK	0,00	0	9
4600 MUSEUMSDRIFT	326.920,00	327	0
4700 ANDRES IDRETTSANLEGG	0,00	0	29
4710 SVØMMEHALL	1.326,00	1	162
4730 UTENDØRS IDRETTSANLEGG	0,00	0	61
4800 ALMENNE KULTURTILTAK	73.947,40	17	22
4821 SLOTTSFJELLET	0,00	0	13
4830 MIDDELALDERFESTIVALEN	0,00	0	9
4850 KULTURBYGG	332,00	0	0
4851 KULTURAKTIVITET STØPERIET	0,00	0	1
4930 KIRKEGÅRDER M.V.	13.117,00	13	13
5300 MILJØVERN OG NATURFORVALTNING	0,00	0	3
5415 OVERORDNET PLAN	13.126,80	0	47
5416 PRIVATE DETALJREGULERINGER	0,00	0	142
5422 BYGGE- OG DELESAKSBEHANDLING	0,00	0	137
5425 EIERSEKSJONERING	0,00	0	7
5432 OPPMÅLING	0,00	0	56
5433 GEOGRAFISK INFORMASJON	0,00	0	74
5440 BOLIG OG BOMILJØTILTAK	110.238,00	110	110
5450 KOMMUNALE BOLIGER	121.021,00	120	121
5452 TILSKUDD OG FORM.LÅN HUSBANKEN	0,00	0	6
5500 KOMM TILRETTELEGGING,BISTAND NÆRINGSVIRK	10.966,00	9	9
5548 ANNEN NÆRINGSVIRKSOMHET	1.274.825,00	1.213	1.213
5550 ARBEID FOR NÆRINGSLIVET	295.797,00	296	661
5570 REISELIVSFORMÅL	5.000,00	5	22
5600 SAMFERDSELSBEDR./TRANSP.TILTAK	-350.000,00	0	-396
5601 PARKERING	-754.020,00	0	0
5650 KOMMUNALE VEIER	94.945,00	95	249
5700 REKREASJON I TETTSTED	0,00	0	110
5900 BRANNBEREDSKAP OG UTRYKNING	688.990,00	689	689
8000 SKATT PÅ INNTEKT OG FORMUE	468,00	0	0
8700 RENTER/UTBYTTE/LÅN	-144.711,93	0	0
8850 INTERNE FINANSIERINGSTRANSAKSJONER84	-900.000,00	0	1.100
<b>Sum ansvar: 10100 FELLESKOSTNADER</b>	<b>-44.501.553,49</b>	<b>-47.285</b>	<b>7.443</b>
<b>Ansvar: 10101 POLITISK AKTIVITET STYRING OG KONTROLL</b>			
1000 POLITISK LEDELSE	4.238.272,10	4.365	4.052
1010 POLITISKE UTVALG	2.051.753,53	2.145	2.025
1100 KONTROLLUTVALG	166.718,20	159	476
1101 KONTROLLUTVALGSSEKRETARIAT	388.614,00	389	387

# Tønsberg kommune      Årsregnskap 2014

---

	<b>Regnskap 2014</b>	<b>Buds(end) 2014</b>	<b>Regnskap 2013</b>
1110 VALGAVVIKLING	9.743,60	0	1.025
1200 ADMINISTRASJON	31.581,67	0	19
1300 ADMINISTRASJONSLOKALER	1.561.000,00	1.560	1.592
1401 ELDRERÅD	49.315,65	77	59
1402 BEREDSKAPSTILTAK	11.800,88	0	0
1403 OVERFORMYNDERI	0,00	0	14
<b>Sum ansvar: 10101 POLITISK AKTIVITET STYRING OG KONTR</b>	<b>8.508.799,63</b>	<b>8.695</b>	<b>9.649</b>



	Regnskap 2014	Buds(end) 2014	Regnskap 2013
<b>Ansvar: 10102 BARN OG UNGE FELLESKOSTNADER</b>			
1200 ADMINISTRASJON	638.454,90	0	0
2010 BARNEHAGE (OPPH. OG STIMUL. FØRSKOLEBARN)	24.000,00	0	0
2050 STYRKET BARNEHAGETILBUD	0,00	0	-172
2100 FØRSKOLELOKALER OG SKYSS	2.250,40	0	0
2200 GRUNNSKOLE	0,00	2.500	0
2400 SKOLEFRITIDSTILBUD	242,00	0	0
3400 BOTILBUD ELDRE/FUNKSJ.HEMM UTENFOR INST.	121.649,00	122	122
<b>Sum ansvar: 10102 BARN OG UNGE FELLESKOSTNADER</b>	<b>786.596,30</b>	<b>2.622</b>	<b>-51</b>
<b>Ansvar: 10103 HELSE OG SOSIAL FELLESKOSTNADER</b>			
1200 ADMINISTRASJON	307.394,40	2	668
3000 PLEIE I INSTITUSJON	-41.748.507,58	-45.774	-36.971
3500 AKTIVITETSTJENESTE ELDRE OG FUNKSJONSHEM	-2.391.475,00	0	0
4013 FOREBYGGENDE HELSEARBEID GENERELL	39.743,00	0	0
4031 MILJØRETTET HELSEVERN	0,00	0	1.097
4100 KOMMUNEOVERLEGE	416.523,73	15	0
4111 LEGEVAKTTJENESTE	933.939,00	1.250	1.100
4140 MEDFINANSIERING SOMATISKE TJENESTER	57.241.715,00	49.459	52.811
4145 AKUTTHJELP HELSE- OG OMSORGTJENESTEN	-9.174.040,00	-9.458	-3.821
4300 SOSIALTJENESTE	0,00	0	1.633
4331 BEHANDLINGSTILTAK RUS	0,00	0	-2.933
4990 IKKE KOMMUNALE TJENESTER	0,00	0	90
<b>Sum ansvar: 10103 HELSE OG SOSIAL FELLESKOSTNADER</b>	<b>5.625.292,55</b>	<b>-4.506</b>	<b>13.673</b>
<b>Ansvar: 10104 EIENDOM FELLESKOSTNADER</b>			
1200 ADMINISTRASJON	10.250,00	0	105
1290 EIENDOMSFORVALTNING	1.350.860,00	281	758
2270 SKOLELOKALER	0,00	0	83
3200 INSTITUSJONSLOKALER	0,00	0	147
3520 ELDRESENTER	922.000,00	922	918
4000 FOREBYGGENDE ARBEID HELSE OG SOSIAL	55.000,00	56	55
4700 ANDRES IDRETTSANLEGG	10.365,60	0	0
4850 KULTURBYGG	1.361.000,00	1.360	4.076
4990 IKKE KOMMUNALE TJENESTER	1.869.000,00	1.847	847
5300 MILJØVERN OG NATURFORVALTNING	543.009,48	0	553
5440 BOLIG OG BOMILJØTILTAK	-2.767.528,94	0	-2.632
5450 KOMMUNALE BOLIGER	-2.452.463,92	-3.988	-2.642
5550 ARBEID FOR NÆRINGSLIVET	-6.968.690,31	-9.566	-8.109
5650 KOMMUNALE VEIER	0,00	0	13
5700 REKREASJON I TETTSTED	0,00	0	73
5710 ARBEIDE FOR ANDRE - GRØNT	0,00	0	42
<b>Sum ansvar: 10104 EIENDOM FELLESKOSTNADER</b>	<b>-6.067.198,09</b>	<b>-9.088</b>	<b>-5.713</b>
<b>Ansvar: 10105 ANDRE SELSKAPER MV</b>			
1200 ADMINISTRASJON	2.137.517,60	0	1.370
1300 ADMINISTRASJONSLOKALER	-4.578.700,00	0	0
1410 SIVILFORSVAR	378.996,00	0	384
1490 DIVERSE FELLESUTGIFTER	-1.828.527,55	0	-18.667
2100 FØRSKOLELOKALER OG SKYSS	-12.830.840,00	0	0
2200 GRUNNSKOLE	-90.060,00	0	0
2270 SKOLELOKALER	-70.057.170,00	0	0
2500 TILRETTELAGT AKTIVITETSTILBUD BARN/UNGE	-447.000,00	0	0
2600 HELSETILBUD BARN/UNGE INKL. LEGETJENESTE	-1.824.910,00	0	0
2800 BARNEVERN TJENESTE	-764.660,00	0	0
2901 AMBULERENDE TEAM	-88.230,00	0	0
2952 OMSORG FOR FLYKTNINGBARN UTEN FAMILIE	-294.100,00	0	0
3200 INSTITUSJONSLOKALER	-24.044.000,00	0	0
3300 HJEMTJENESTE ELDRE OG FUNKSJONSHEMMEDE	-618.250,00	0	0
3314 AMBULERENDE HJEMTJENESTE	-1.364.000,00	0	0
3520 ELDRESENTER	-3.114.000,00	0	0
3600 ARBEIDSTJENESTE YRKES-/UTVIKLINGSHEMMEDE	-2.074.000,00	0	0
3700 ØKONOMISK HJELP PENSJONISTER	-60.040,00	0	0
4010 UTEKONTAKTEN	-58.820,00	0	0
4200 VOKSENOPPLÆRING	-3.584.000,00	0	0
4218 NORSKUNDERVISNING INNVANDRERE	0,00	0	-12

# Tønsberg kommune      Årsregnskap 2014

	Regnskap 2014	Buds(end) 2014	Regnskap 2013
4451 PRAKSISPLASSER SOSIALTJENESTEN	-90.000,00	0	0
4600 MUSEUMSDRIFT	-60.040,00	0	0
4655 TEATER/KULTURHUS	-90.060,00	0	0
4700 ANDRES IDRETTSANLEGG	-60.040,00	0	0
4710 SVØMMEHALL	-5.567.000,00	0	0
4720 IDRETTSHALLER	-21.586.000,00	0	0
4800 ALMENNE KULTURTILTAK	-60.040,00	0	0
4821 SLOTTSFJELLET	-168.000,00	0	0
4850 KULTURBYGG	-2.583.000,00	0	0
4900 KIRKELIG ADMINISTRASJON	20.620.000,00	20.620	20.365
5050 DISTRIBUTJON AV VANN	-221.382,00	0	0
5150 KLOAKK, SLAM MV	-353.157,00	0	0
5300 MILJØVERN OG NATURFORVALTNING	-84.136,00	0	0
5415 OVERORDNET PLAN	-141.766,00	0	0
5416 PRIVATE DETALJREGULERINGER	-391.718,00	0	0
5422 BYGGE- OG DELESAKSBEHANDLING	-454.790,00	0	0
5425 EIERSEKSJONERING	-22.046,00	0	0
5432 OPPMÅLING	-171.112,00	0	0
5433 GEOGRAFISK INFORMASJON	-167.754,00	0	0
5560 LANDBRUKSKONTORET	-110.814,00	0	0
5601 PARKERING	-10.833.048,69	-5.479	0
5650 KOMMUNALE VEIER	-64.005,00	0	0
5660 GANG- OG SYKKEL KOMM VEIER	-37.650,00	0	0
5690 PARKERING, SE 5601	0,00	0	-16.078
5700 REKREASJON I TETTSTED	-52.710,00	0	0
5810 FOREBYGGENDE BRANNTJENESTER	3.651.984,00	0	3.514
5900 BRANNBEREDSKAP OG UTRYKNING	22.461.000,00	28.389	22.075
8850 INTERNE FINANSIERINGSTRANSAKSJONER84	0,00	-158.433	-159.678
<b>Sum ansvar: 10105 ANDRE SELSKAPER MV</b>	<b>-121.842.078,64</b>	<b>-114.903</b>	<b>-146.727</b>
<b>Sum grp. Ansvar: 101 FELLESKOSTNADER</b>	<b>-157.490.141,74</b>	<b>-164.465</b>	<b>-121.727</b>

Tønsberg kommune      **Årsregnskap 2014**

	Regnskap 2014	Buds(end) 2014	Regnskap 2013
<b>Grp. Ansvar: 111 ADMINISTRATIV TOPPLEDELSE</b>			
<b>Ansvar: 11100 ADMINISTRATIV TOPPLEDELSE</b>			
1200 ADMINISTRASJON	6.766.907,04	7.675	4.399
1290 EIENDOMSFORVALTNING	628,00	1	1
1300 ADMINISTRASJONSLOKALER	612.000,00	610	606
4800 ALMENNE KULTURTILTAK	2.120,80	0	0
5650 KOMMUNALE VEIER	2.724.181,00	2.724	2.724
<b>Sum ansvar: 11100 ADMINISTRATIV TOPPLEDELSE</b>	<b>10.105.836,84</b>	<b>11.010</b>	<b>7.730</b>
<b>Sum grp. Ansvar: 111 ADMINISTRATIV TOPPLEDELSE</b>	<b>10.105.836,84</b>	<b>11.010</b>	<b>7.730</b>

Tønsberg kommune      **Årsregnskap 2014**

	Regnskap 2014	Buds(end) 2014	Regnskap 2013
<b>Grp. Ansvar: 181 KOMMUNIKASJON</b>			
<b>Ansvar: 18100 KOMMUNIKASJON FELLES</b>			
1200 ADMINISTRASJON	30.280,64	31	21
4020 SALGS OG SKJENKEBEVILLING	8.742,40	0	0
<b>Sum ansvar: 18100 KOMMUNIKASJON FELLES</b>	<b>39.023,04</b>	<b>31</b>	<b>21</b>
<b>Ansvar: 18101 SERVICESENTER</b>			
1200 ADMINISTRASJON	3.653.362,88	3.196	3.504
1300 ADMINISTRASJONSLOKALER	876.280,00	876	870
2275 SKOLESKYSS	7.531.589,53	6.149	7.620
3700 ØKONOMISK HJELP PENSJONISTER	224.179,80	236	599
4020 SALGS OG SKJENKEBEVILLING	-134.440,94	-129	11
4920 ANDRE RELIGIØSE FORMÅL	2.130.196,00	1.810	1.926
5452 TILSKUDD OG FORM.LÅN HUSBANKEN	1.023.865,80	1.204	364
<b>Sum ansvar: 18101 SERVICESENTER</b>	<b>15.305.033,07</b>	<b>13.342</b>	<b>14.895</b>
<b>Ansvar: 18102 IKT</b>			
1200 ADMINISTRASJON	19.813.378,16	20.083	18.869
1300 ADMINISTRASJONSLOKALER	603.080,00	604	600
2200 GRUNNSKOLE	300.309,00	352	307
2220 ETTERUTDANNING	2.306,00	2	0
<b>Sum ansvar: 18102 IKT</b>	<b>20.719.073,16</b>	<b>21.041</b>	<b>19.776</b>
<b>Ansvar: 18103 FELLESTJENESTER</b>			
1000 POLITISK LEDELSE	10.000,00	0	0
1200 ADMINISTRASJON	7.295.662,05	8.309	7.233
1300 ADMINISTRASJONSLOKALER	783.320,00	785	779
4111 LEGEVAKTTJENESTE	109.942,24	110	101
4123 FENGSELHELSETJENESTE, INKL. LEGER	109.942,70	109	101
<b>Sum ansvar: 18103 FELLESTJENESTER</b>	<b>8.308.866,99</b>	<b>9.313</b>	<b>8.214</b>
<b>Sum grp. Ansvar: 181 KOMMUNIKASJON</b>	<b>44.371.996,26</b>	<b>43.727</b>	<b>42.906</b>

Tønsberg kommune      **Årsregnskap 2014**

	Regnskap 2014	Buds(end) 2014	Regnskap 2013
<b>Grp. Ansvar: 182 HR/PERSONAL</b>			
<b>Ansvar: 18200 HR/PERSONAL FELLES</b>			
1200 ADMINISTRASJON	1.163.002,14	1.168	1.015
<b>Sum ansvar: 18200 HR/PERSONAL FELLES</b>	<b>1.163.002,14</b>	<b>1.168</b>	<b>1.015</b>
<b>Ansvar: 18201 PERSONAL</b>			
1200 ADMINISTRASJON	7.027.525,82	7.662	7.100
1210 FELLES KOMMUNALE TJENESTER	4.414.750,47	4.238	3.392
1300 ADMINISTRASJONSLOKALER	184.480,00	197	183
2200 GRUNNSKOLE	1.296,00	0	0
3000 PLEIE I INSTITUSJON	9.664,89	0	0
3300 HJEMTJENESTE ELDRE OG FUNKSJONSHEMMEDE	1.920.531,85	1.722	1.658
3314 AMBULERENDE HJEMTJENESTE	1.518,17	0	10
4123 FENGSELHELSETJENESTE, INKL. LEGER	0,00	11	0
<b>Sum ansvar: 18201 PERSONAL</b>	<b>13.559.767,20</b>	<b>13.830</b>	<b>12.342</b>
<b>Ansvar: 18202 LØNN</b>			
1200 ADMINISTRASJON	3.962.920,40	3.697	3.571
1300 ADMINISTRASJONSLOKALER	230.600,00	231	229
<b>Sum ansvar: 18202 LØNN</b>	<b>4.193.520,40</b>	<b>3.928</b>	<b>3.800</b>
<b>Sum grp. Ansvar: 182 HR/PERSONAL</b>	<b>18.916.289,74</b>	<b>18.926</b>	<b>17.157</b>

Tønsberg kommune      **Årsregnskap 2014**

	Regnskap 2014	Buds(end) 2014	Regnskap 2013
<b>Grp. Ansvar: 183 ØKONOMI</b>			
<b>Ansvar: 18300 ØKONOMI FELLES</b>			
1200 ADMINISTRASJON	1.115.410,02	1.168	1.002
1403 OVERFORMYNDERI	0,00	0	0
<b>Sum ansvar: 18300 ØKONOMI FELLES</b>	<b>1.115.410,02</b>	<b>1.168</b>	<b>1.002</b>
<b>Ansvar: 18301 FINANS, BUDSJETT, INNKJØP</b>			
1102 REVISJON	27.500,00	0	0
1200 ADMINISTRASJON	4.397.375,53	3.972	3.580
1210 FELLES KOMMUNALE TJENESTER	41.414,40	0	0
1300 ADMINISTRASJONSLOKALER	368.960,00	369	366
1403 OVERFORMYNDERI	-10.690,26	0	363
2010 BARNEHAGE (OPPH.OG STIMUL.FØRSKOLEBARN)	735.479,30	750	671
<b>Sum ansvar: 18301 FINANS, BUDSJETT, INNKJØP</b>	<b>5.560.038,97</b>	<b>5.091</b>	<b>4.980</b>
<b>Ansvar: 18302 REGNSKAP</b>			
1200 ADMINISTRASJON	5.036.700,55	5.734	4.279
1300 ADMINISTRASJONSLOKALER	507.320,00	508	504
<b>Sum ansvar: 18302 REGNSKAP</b>	<b>5.544.020,55</b>	<b>6.242</b>	<b>4.782</b>
<b>Ansvar: 18303 SKATT</b>			
1200 ADMINISTRASJON	7.453.150,31	8.164	7.329
<b>Sum ansvar: 18303 SKATT</b>	<b>7.453.150,31</b>	<b>8.164</b>	<b>7.329</b>
<b>Sum grp. Ansvar: 183 ØKONOMI</b>	<b>19.672.619,85</b>	<b>20.665</b>	<b>18.094</b>

Tønsberg kommune      **Årsregnskap 2014**

	Regnskap 2014	Buds(end) 2014	Regnskap 2013
<b>Grp. Ansvar: 185 OPPVEKST</b>			
<b>Ansvar: 18500 OPPVEKST</b>			
1200 ADMINISTRASJON	641.975,28	610	503
1300 ADMINISTRASJONSLOKALER	92.240,00	93	92
1490 DIVERSE FELLESUTGIFTER	578.000,00	-131	0
2010 BARNEHAGE (OPPH.OG STIMUL.FØRSKOLEBARN)	101.822.870,98	101.925	96.434
2050 STYRKET BARNEHAGETILBUD	8.668.633,24	8.968	16.781
2052 MORSMÅLSUNDERVISNING	0,00	19	0
2100 FØRSKOLELOKALER OG SKYSS	461.200,00	461	458
2200 GRUNNSKOLE	35.917.081,85	29.245	28.575
2220 ETTERUTDANNING	1.063.733,65	1.187	972
2270 SKOLELOKALER	514.572,00	516	504
2400 SKOLEFRITIDSTLBUD	1.239.211,06	1.091	1.437
4000 FOREBYGGENDE ARBEID HELSE OG SOSIAL	780.754,39	803	690
<b>Sum ansvar: 18500 OPPVEKST</b>	<b>151.780.272,45</b>	<b>144.787</b>	<b>146.446</b>
<b>Sum grp. Ansvar: 185 OPPVEKST</b>	<b>151.780.272,45</b>	<b>144.787</b>	<b>146.446</b>

Tønsberg kommune      **Årsregnskap 2014**

	Regnskap 2014	Buds(end) 2014	Regnskap 2013
<b>Grp. Ansvar: 186 RÅDMANNENS STAB</b>			
<b>Ansvar: 18600 RÅDMANNENS STAB</b>			
1200 ADMINISTRASJON	3.969.714,15	4.174	4.536
1300 ADMINISTRASJONSLOKALER	184.480,00	184	183
1402 BEREDSKAPSTILTAK	14.414,00	59	16
3400 BOTILBUD ELDRE/FUNKSJ.HEMM UTENFOR INST.	11.622,00	12	0
4013 FOREBYGGENDE HELSEARBEID GENERELL	57.056,76	2	784
4700 ANDRES IDRETTSANLEGG	0,00	0	4
4840 KULTURMINNEVERN	66.741,00	67	0
5300 MILJØVERN OG NATURFORVALTNING	1.424.434,41	1.566	1.477
5350 MILJØPROSJEKTER	460,00	0	0
5500 KOMM TILRETTELEGGING,BISTAND NÆRINGSVIRK	-53.709,00	0	-54
5650 KOMMUNALE VEIER	350.000,00	350	350
5655 MILJØ-/TRAFIKKSIKKERHETSTILT KOMM VEIER	-20.000,00	0	0
<b>Sum ansvar: 18600 RÅDMANNENS STAB</b>	<b>6.005.213,32</b>	<b>6.414</b>	<b>7.296</b>
<b>Sum grp. Ansvar: 186 RÅDMANNENS STAB</b>	<b>6.005.213,32</b>	<b>6.414</b>	<b>7.296</b>



Tønsberg kommune      **Årsregnskap 2014**

	Regnskap 2014	Buds(end) 2014	Regnskap 2013
<b>Grp. Ansvar: 187 KULTUR/IDRETT UTGÅR 2014</b>			
<b>Ansvar: 18700 KULTUR/IDRETT FELLES UTGÅR 2014</b>			
1200 ADMINISTRASJON	0,00	0	222
2531 FRITIDSKLUBBENE	0,00	0	936
4600 MUSEUMSDRIFT	0,00	0	3.100
4650 KUNSTFORMIDLING	0,00	0	183
4655 TEATER/KULTURHUS	0,00	0	145
4700 ANDRES IDRETTSANLEGG	0,00	0	4.224
4710 SVØMMEHALL	0,00	0	2.895
4720 IDRETTSHALLER	0,00	0	28.915
4730 UTENDØRS IDRETTSANLEGG	0,00	0	-248
4800 ALMENNE KULTURTILTAK	0,00	0	3.241
4821 SLOTTSFJELLET	0,00	0	222
4830 MIDDELALDERFESTIVALEN	0,00	0	0
4840 KULTURMINNEVERN	0,00	0	67
4850 KULTURBYGG	0,00	0	199
4851 KULTURAKTIVITET STØPERIET	0,00	0	138
5300 MILJØVERN OG NATURFORVALTNING	0,00	0	8
5350 MILJØPROSJEKTER	0,00	0	0
<b>Sum ansvar: 18700 KULTUR/IDRETT FELLES UTGÅR 2014</b>	<b>0,00</b>	<b>0</b>	<b>44.246</b>
<b>Ansvar: 18701 KULTURSKOLEN UTGÅR 2014</b>			
1200 ADMINISTRASJON	0,00	0	13
2510 KULTURSKOLE	0,00	0	4.368
4830 MIDDELALDERFESTIVALEN	0,00	0	705
4850 KULTURBYGG	0,00	0	1.409
<b>Sum ansvar: 18701 KULTURSKOLEN UTGÅR 2014</b>	<b>0,00</b>	<b>0</b>	<b>6.496</b>
<b>Sum grp. Ansvar: 187 KULTUR/IDRETT UTGÅR 2014</b>	<b>0,00</b>	<b>0</b>	<b>50.742</b>

Tønsberg kommune      **Årsregnskap 2014**

	Regnskap 2014	Buds(end) 2014	Regnskap 2013
<b>Grp. Ansvar: 211 BARKÅKER SKOLE</b>			
<b>Ansvar: 21100 BARKÅKER SKOLE</b>			
1200 ADMINISTRASJON	0,00	0	0
2010 BARNEHAGE (OPPH.OG STIMUL.FØRSKOLEBARN)	0,00	0	0
2200 GRUNNSKOLE	14.560.586,87	14.353	13.524
2220 ETTERUTDANNING	4.501,00	5	5
2270 SKOLELOKALER	5.316.462,00	5.314	4.802
2400 SKOLEFRITIDSTLBUD	-62.282,29	465	191
<b>Sum ansvar: 21100 BARKÅKER SKOLE</b>	<b>19.819.267,58</b>	<b>20.137</b>	<b>18.522</b>
<b>Sum grp. Ansvar: 211 BARKÅKER SKOLE</b>	<b>19.819.267,58</b>	<b>20.137</b>	<b>18.522</b>

Tønsberg kommune      **Årsregnskap 2014**

	Regnskap 2014	Buds(end) 2014	Regnskap 2013
<b>Grp. Ansvar: 216 EIK SKOLE</b>			
<b>Ansvar: 21600 EIK SKOLE</b>			
1200 ADMINISTRASJON	0,00	0	0
2010 BARNEHAGE (OPPH.OG STIMUL.FØRSKOLEBARN)	0,00	0	0
2200 GRUNNSKOLE	25.979.999,33	24.973	25.701
2220 ETTERUTDANNING	0,00	0	0
2270 SKOLELOKALER	6.200.079,00	6.201	6.163
2400 SKOLEFRITIDSTLBUD	-1.382.472,35	-314	-1.406
3300 HJEMTJENESTE ELDRE OG FUNKSJONSHEMMEDE	0,00	0	-1
<b>Sum ansvar: 21600 EIK SKOLE</b>	<b>30.797.605,98</b>	<b>30.860</b>	<b>30.457</b>
<b>Sum grp. Ansvar: 216 EIK SKOLE</b>	<b>30.797.605,98</b>	<b>30.860</b>	<b>30.457</b>

**Tønsberg kommune      Årsregnskap 2014**

---

	<b>Regnskap 2014</b>	<b>Buds(end) 2014</b>	<b>Regnskap 2013</b>
<b>Grp. Ansvar: 221 HOGSNES OPPVEKSTSENTER/GRENDEHUS</b>			
<b>Ansvar: 22100 HOGSNES OPPVEKSTSENTER/GRENDEHUS</b>			
2010 BARNEHAGE (OPPH.OG STIMUL.FØRSKOLEBARN)	0,00	0	9
2200 GRUNNSKOLE	0,00	0	4.488
2220 ETTERUTDANNING	0,00	0	3
2270 SKOLELOKALER	0,00	0	2.638
2400 SKOLEFRITIDSTLBUD	0,00	0	273
<b>Sum ansvar: 22100 HOGSNES OPPVEKSTSENTER/GRENDEHU</b>	<b>0,00</b>	<b>0</b>	<b>7.411</b>
<b>Sum grp. Ansvar: 221 HOGSNES OPPVEKSTSENTER/GRENDEH</b>	<b>0,00</b>	<b>0</b>	<b>7.411</b>

---

	Regnskap 2014	Buds(end) 2014	Regnskap 2013
<b>Grp. Ansvar: 226 HUSVIK SKOLE</b>			
<b>Ansvar: 22600 HUSVIK SKOLE</b>			
1200 ADMINISTRASJON	0,00	0	0
2200 GRUNNSKOLE	21.997.096,05	21.826	21.436
2220 ETTERUTDANNING	2.051,00	2	2
2245 MORSMÅLSOPPL GRUNNSK	0,00	0	17
2270 SKOLELOKALER	9.619.888,00	9.622	9.562
2400 SKOLEFRITIDSTLBUD	-92.203,93	354	-169
<b>Sum ansvar: 22600 HUSVIK SKOLE</b>	<b>31.526.831,12</b>	<b>31.804</b>	<b>30.849</b>
<b>Sum grp. Ansvar: 226 HUSVIK SKOLE</b>	<b>31.526.831,12</b>	<b>31.804</b>	<b>30.849</b>

---

	Regnskap 2014	Buds(end) 2014	Regnskap 2013
<b>Grp. Ansvar: 231 HUSØY SKOLE</b>			
<b>Ansvar: 23100 HUSØY SKOLE</b>			
2200 GRUNNSKOLE	0,00	0	3.291
2270 SKOLELOKALER	0,00	0	1.492
2400 SKOLEFRITIDSTLBUD	0,00	0	238
<b>Sum ansvar: 23100 HUSØY SKOLE</b>	<b>0,00</b>	<b>0</b>	<b>5.020</b>
<b>Sum grp. Ansvar: 231 HUSØY SKOLE</b>	<b>0,00</b>	<b>0</b>	<b>5.020</b>

Tønsberg kommune      **Årsregnskap 2014**

	Regnskap 2014	Buds(end) 2014	Regnskap 2013
<b>Grp. Ansvar: 241 PRESTERØD SKOLE</b>			
<b>Ansvar: 24100 PRESTERØD SKOLE</b>			
1200 ADMINISTRASJON	0,00	0	0
2200 GRUNNSKOLE	22.366.542,97	21.673	21.629
2270 SKOLELOKALER	8.438.300,00	8.438	8.389
2400 SKOLEFRITIDSTLBUD	-512.310,29	-456	-488
<b>Sum ansvar: 24100 PRESTERØD SKOLE</b>	<b>30.292.532,68</b>	<b>29.655</b>	<b>29.530</b>
<b>Sum grp. Ansvar: 241 PRESTERØD SKOLE</b>	<b>30.292.532,68</b>	<b>29.655</b>	<b>29.530</b>

Tønsberg kommune      **Årsregnskap 2014**

	Regnskap 2014	Buds(end) 2014	Regnskap 2013
<b>Grp. Ansvar: 246 RINGSHAUG SKOLE</b>			
<b>Ansvar: 24600 RINGSHAUG SKOLE</b>			
1200 ADMINISTRASJON	0,00	0	0
2200 GRUNNSKOLE	28.984.083,61	27.374	26.384
2220 ETTERUTDANNING	1.944,00	2	47
2270 SKOLELOKALER	9.273.000,00	9.279	9.212
2400 SKOLEFRITIDSTLBUD	-215.939,11	1.387	-187
2420 EKSTRABETJ FUNKSJ HEMM SFO	1.172.382,58	768	807
4600 MUSEUMSDRIFT	0,00	0	1
<b>Sum ansvar: 24600 RINGSHAUG SKOLE</b>	<b>39.215.471,08</b>	<b>38.810</b>	<b>36.264</b>
<b>Sum grp. Ansvar: 246 RINGSHAUG SKOLE</b>	<b>39.215.471,08</b>	<b>38.810</b>	<b>36.264</b>



# Tønsberg kommune      Årsregnskap 2014

---

	Regnskap 2014	Buds(end) 2014	Regnskap 2013
<b>Grp. Ansvar: 251 SANDEÅSEN SKOLE</b>			
<b>Ansvar: 25100 SANDEÅSEN SKOLE</b>			
1200 ADMINISTRASJON	0,00	0	0
2200 GRUNNSKOLE	21.824.834,60	21.563	19.571
2270 SKOLELOKALER	9.167.647,00	9.168	8.771
2400 SKOLEFRITIDSTLBUD	-837.508,23	-683	-966
<b>Sum ansvar: 25100 SANDEÅSEN SKOLE</b>	<b>30.154.973,37</b>	<b>30.048</b>	<b>27.376</b>
<b>Sum grp. Ansvar: 251 SANDEÅSEN SKOLE</b>	<b>30.154.973,37</b>	<b>30.048</b>	<b>27.376</b>

Tønsberg kommune      **Årsregnskap 2014**

	Regnskap 2014	Buds(end) 2014	Regnskap 2013
<b>Grp. Ansvar: 256 TRÆLEBORG SKOLE</b>			
<b>Ansvar: 25600 TRÆLEBORG SKOLE</b>			
1200 ADMINISTRASJON	0,00	0	0
2200 GRUNNSKOLE	21.858.129,63	20.441	19.467
2220 ETTERUTDANNING	0,00	65	0
2244 INNFØRING MINORITETSSPRÅKLIGE	2.581.694,11	2.529	2.576
2245 MORSMÅLSOPPL GRUNNSK	3.226.181,47	4.415	3.435
2270 SKOLELOKALER	9.514.273,00	9.513	9.442
2400 SKOLEFRITIDSTLBUD	250.704,29	231	283
2420 EKSTRABETJ FUNKSJ HEMM SFO	0,00	99	0
<b>Sum ansvar: 25600 TRÆLEBORG SKOLE</b>	<b>37.430.982,50</b>	<b>37.293</b>	<b>35.204</b>
<b>Sum grp. Ansvar: 256 TRÆLEBORG SKOLE</b>	<b>37.430.982,50</b>	<b>37.293</b>	<b>35.204</b>

Tønsberg kommune      **Årsregnskap 2014**

	Regnskap 2014	Buds(end) 2014	Regnskap 2013
<b>Grp. Ansvar: 261 VOLDEN SKOLE</b>			
<b>  Ansvar: 26100 VOLDEN SKOLE</b>			
1200 ADMINISTRASJON	0,00	0	0
2200 GRUNNSKOLE	8.860.069,51	9.170	8.389
2220 ETTERUTDANNING	589,00	1	1
2270 SKOLELOKALER	3.171.228,00	3.173	3.154
2400 SKOLEFRITIDSTLBUD	169.872,01	395	542
<b>Sum ansvar: 26100 VOLDEN SKOLE</b>	<b>12.201.758,52</b>	<b>12.739</b>	<b>12.086</b>
<b>Sum grp. Ansvar: 261 VOLDEN SKOLE</b>	<b>12.201.758,52</b>	<b>12.739</b>	<b>12.086</b>

	Regnskap 2014	Buds(end) 2014	Regnskap 2013
<b>Grp. Ansvar: 266 BYSKOGEN SKOLE</b>			
<b>Ansvar: 26600 BYSKOGEN FELLES</b>			
1100 KONTROLLUTVALG	0,00	0	0
1200 ADMINISTRASJON	0,00	0	0
2200 GRUNNSKOLE	6.004.437,21	6.173	6.135
2220 ETTERUTDANNING	0,00	0	0
2270 SKOLELOKALER	16.304.100,00	16.302	15.524
<b>Sum ansvar: 26600 BYSKOGEN FELLES</b>	<b>22.308.537,21</b>	<b>22.475</b>	<b>21.659</b>
<b>Ansvar: 26601 BYSKOGEN BARNETRINN</b>			
2200 GRUNNSKOLE	12.116.970,95	12.203	12.850
2400 SKOLEFRITIDSTLBUD	-530.590,03	-700	-788
2420 EKSTRABETJ FUNKSJ HEMM SFO	0,00	0	0
<b>Sum ansvar: 26601 BYSKOGEN BARNETRINN</b>	<b>11.586.380,92</b>	<b>11.503</b>	<b>12.062</b>
<b>Ansvar: 26602 BYSKOGEN UNGDOMSTRINN</b>			
2200 GRUNNSKOLE	22.638.694,25	21.573	17.170
2244 INNFØRING MINORITETSSPRÅKLIGE	1.774.897,98	1.732	1.684
<b>Sum ansvar: 26602 BYSKOGEN UNGDOMSTRINN</b>	<b>24.413.592,23</b>	<b>23.305</b>	<b>18.854</b>
<b>Ansvar: 26603 BYSKOGEN SPESIALENHET</b>			
2050 STYRKET BARNEHAGETILBUD	-10,00	0	0
2200 GRUNNSKOLE	8.147,47	0	2
2263 FORSTERKET ENHET SPESIALSKOLER	11.617.118,88	12.528	10.325
2420 EKSTRABETJ FUNKSJ HEMM SFO	1.418.442,66	1.541	1.267
<b>Sum ansvar: 26603 BYSKOGEN SPESIALENHET</b>	<b>13.043.699,01</b>	<b>14.069</b>	<b>11.594</b>
<b>Sum grp. Ansvar: 266 BYSKOGEN SKOLE</b>	<b>71.352.209,37</b>	<b>71.352</b>	<b>64.169</b>

Tønsberg kommune      **Årsregnskap 2014**

	Regnskap 2014	Buds(end) 2014	Regnskap 2013
<b>Grp. Ansvar: 271 SEM SKOLE</b>			
<b>Ansvar: 27100 SEM SKOLE FELLES</b>			
1200 ADMINISTRASJON	1.382,40	0	0
2010 BARNEHAGE (OPPH.OG STIMUL.FØRSKOLEBARN)	0,00	0	80
2050 STYRKET BARNEHAGETILBUD	4.600,80	0	0
2200 GRUNNSKOLE	19.550.103,69	19.470	24.909
2220 ETTERUTDANNING	8.598,00	9	10
2270 SKOLELOKALER	5.436.000,00	5.437	5.396
2400 SKOLEFRITIDSTLBUD	-413.250,37	-315	-416
4720 IDRETTSHALLER	1.195.000,00	1.195	1.186
<b>Sum ansvar: 27100 SEM SKOLE FELLES</b>	<b>25.782.434,52</b>	<b>25.796</b>	<b>31.165</b>
<b>Ansvar: 27101 AULERØD FØRSKOLE</b>			
2050 STYRKET BARNEHAGETILBUD	0,00	0	1.099
2100 FØRSKOLELOKALER OG SKYSS	0,00	0	78
<b>Sum ansvar: 27101 AULERØD FØRSKOLE</b>	<b>0,00</b>	<b>0</b>	<b>1.176</b>
<b>Ansvar: 27102 HØRSELKLASSEN</b>			
2310 HØRSELSKLASSE	0,00	0	-2
<b>Sum ansvar: 27102 HØRSELKLASSEN</b>	<b>0,00</b>	<b>0</b>	<b>-2</b>
<b>Sum grp. Ansvar: 271 SEM SKOLE</b>	<b>25.782.434,52</b>	<b>25.796</b>	<b>32.339</b>

**Tønsberg kommune      Årsregnskap 2014**

---

	<b>Regnskap 2014</b>	<b>Buds(end) 2014</b>	<b>Regnskap 2013</b>
<b>Grp. Ansvar: 276 KONGSEIK SKOLE</b>			
<b>Ansvar: 27600 KONGSEIK UNGDOMSSKOLE</b>			
1200 ADMINISTRASJON	0,00	0	0
2200 GRUNNSKOLE	18.095.838,12	18.096	17.217
2220 ETTERUTDANNING	0,00	0	0
2270 SKOLELOKALER	9.000.020,00	9.000	8.947
<b>Sum ansvar: 27600 KONGSEIK UNGDOMSSKOLE</b>	<b>27.095.858,12</b>	<b>27.096</b>	<b>26.164</b>
<b>Sum grp. Ansvar: 276 KONGSEIK SKOLE</b>	<b>27.095.858,12</b>	<b>27.096</b>	<b>26.164</b>

Tønsberg kommune      **Årsregnskap 2014**

	Regnskap 2014	Buds(end) 2014	Regnskap 2013
<b>Grp. Ansvar: 281 PRESTERØD UNGDOMSSKOLE</b>			
<b>Ansvar: 28100 PRESTERØD UNGDOMSSKOLE</b>			
1200 ADMINISTRASJON	0,00	0	0
2200 GRUNNSKOLE	33.145.749,32	32.847	32.874
2270 SKOLELOKALER	11.086.861,82	11.249	12.065
2400 SKOLEFRITIDSTLBUD	0,00	0	1
<b>Sum ansvar: 28100 PRESTERØD UNGDOMSSKOLE</b>	<b>44.232.611,14</b>	<b>44.096</b>	<b>44.940</b>
<b>Sum grp. Ansvar: 281 PRESTERØD UNGDOMSSKOLE</b>	<b>44.232.611,14</b>	<b>44.096</b>	<b>44.940</b>

Tønsberg kommune      **Årsregnskap 2014**

	Regnskap 2014	Buds(end) 2014	Regnskap 2013
<b>Grp. Ansvar: 286 RINGSHAUG UNGDOMSSKOLE</b>			
<b>  Ansvar: 28600 RINGSHAUG UNGDOMSSKOLE</b>			
1200 ADMINISTRASJON	0,00	0	0
2200 GRUNNSKOLE	16.612.789,65	16.313	16.566
2220 ETTERUTDANNING	1.872,00	2	2
2264 KARLSVIKA ALTERNATIVE SKOLE	1.856.486,24	1.904	1.753
2270 SKOLELOKALER	11.560.829,00	11.571	8.294
<b>  Sum ansvar: 28600 RINGSHAUG UNGDOMSSKOLE</b>	<b>30.031.976,89</b>	<b>29.790</b>	<b>26.616</b>
<b>Sum grp. Ansvar: 286 RINGSHAUG UNGDOMSSKOLE</b>	<b>30.031.976,89</b>	<b>29.790</b>	<b>26.616</b>



	Regnskap 2014	Buds(end) 2014	Regnskap 2013
<b>Grp. Ansvar: 311 VESTRE TØNSBERG BARNEHAGER</b>			
<b>Ansvar: 31100 VESTRE TØNSBERG BHG FELLES</b>			
1200 ADMINISTRASJON	926.742,27	930	846
2010 BARNEHAGE (OPPH.OG STIMUL.FØRSKOLEBARN)	412.014,40	269	383
2050 STYRKET BARNEHAGETILBUD	-599.385,80	0	-731
2052 MORSMÅLSUNDERVISNING	-24.411,00	0	-75
2100 FØRSKOLELOKALER OG SKYSS	0,00	0	2
<b>Sum ansvar: 31100 VESTRE TØNSBERG BHG FELLES</b>	<b>714.959,87</b>	<b>1.199</b>	<b>424</b>
<b>Ansvar: 31101 BARKÅKER BARNEHAGE</b>			
2010 BARNEHAGE (OPPH.OG STIMUL.FØRSKOLEBARN)	10.702.062,07	10.549	9.995
2050 STYRKET BARNEHAGETILBUD	1.052.904,53	627	337
2052 MORSMÅLSUNDERVISNING	0,00	0	13
2100 FØRSKOLELOKALER OG SKYSS	1.822.964,00	1.823	1.157
<b>Sum ansvar: 31101 BARKÅKER BARNEHAGE</b>	<b>13.577.930,60</b>	<b>12.999</b>	<b>11.502</b>
<b>Ansvar: 31102 SEMSBYEN BARNEHAGE</b>			
2010 BARNEHAGE (OPPH.OG STIMUL.FØRSKOLEBARN)	3.654.896,70	3.836	3.447
2050 STYRKET BARNEHAGETILBUD	554.868,89	668	82
2052 MORSMÅLSUNDERVISNING	45.489,60	2	63
2100 FØRSKOLELOKALER OG SKYSS	462.000,00	462	459
<b>Sum ansvar: 31102 SEMSBYEN BARNEHAGE</b>	<b>4.717.255,19</b>	<b>4.968</b>	<b>4.051</b>
<b>Ansvar: 31103 HOGSNES BARNEHAGE</b>			
1010 POLITISKE UTVALG	0,00	0	3
2010 BARNEHAGE (OPPH.OG STIMUL.FØRSKOLEBARN)	5.513.664,32	5.468	4.241
2050 STYRKET BARNEHAGETILBUD	1.081.214,90	959	311
2100 FØRSKOLELOKALER OG SKYSS	754.000,00	754	748
2200 GRUNNSKOLE	-2.978,68	0	0
<b>Sum ansvar: 31103 HOGSNES BARNEHAGE</b>	<b>7.345.900,54</b>	<b>7.181</b>	<b>5.304</b>
<b>Ansvar: 31104 AULERØD BARNEHAGE</b>			
2010 BARNEHAGE (OPPH.OG STIMUL.FØRSKOLEBARN)	-20.496,14	-66	-2
2050 STYRKET BARNEHAGETILBUD	2.408.117,49	2.496	1.462
2100 FØRSKOLELOKALER OG SKYSS	545.000,00	545	226
2500 TILRETTELAGT AKTIVITETSTILBUD BARN/UNGE	0,00	0	0
<b>Sum ansvar: 31104 AULERØD BARNEHAGE</b>	<b>2.932.621,35</b>	<b>2.975</b>	<b>1.686</b>
<b>Sum grp. Ansvar: 311 VESTRE TØNSBERG BARNEHAGER</b>	<b>29.288.667,55</b>	<b>29.322</b>	<b>22.967</b>

	Regnskap 2014	Buds(end) 2014	Regnskap 2013
<b>Grp. Ansvar: 321 SENTRUM BARNEHAGER</b>			
<b>Ansvar: 32100 SENTRUM BHG FELLES</b>			
1200 ADMINISTRASJON	941.806,69	928	844
2010 BARNEHAGE (OPPH.OG STIMUL.FØRSKOLEBARN)	303.748,34	219	232
2050 STYRKET BARNEHAGETILBUD	-1.068.370,76	0	-777
2052 MORSMÅLSUNDERVISNING	-77.990,12	0	-196
<b>Sum ansvar: 32100 SENTRUM BHG FELLES</b>	<b>99.194,15</b>	<b>1.147</b>	<b>103</b>
<b>Ansvar: 32101 KNAPLØKKA BARNEHAGE</b>			
2010 BARNEHAGE (OPPH.OG STIMUL.FØRSKOLEBARN)	9.577.008,69	9.649	8.787
2050 STYRKET BARNEHAGETILBUD	528.179,08	316	83
2052 MORSMÅLSUNDERVISNING	29.709,72	0	103
2100 FØRSKOLELOKALER OG SKYSS	2.529.326,00	2.529	2.510
<b>Sum ansvar: 32101 KNAPLØKKA BARNEHAGE</b>	<b>12.664.223,49</b>	<b>12.494</b>	<b>11.483</b>
<b>Ansvar: 32102 FJERDINGEN BARNEHAGE</b>			
2010 BARNEHAGE (OPPH.OG STIMUL.FØRSKOLEBARN)	3.876.731,71	4.118	3.667
2050 STYRKET BARNEHAGETILBUD	36.677,17	1	67
2052 MORSMÅLSUNDERVISNING	30.181,19	1	64
2100 FØRSKOLELOKALER OG SKYSS	711.438,00	712	704
<b>Sum ansvar: 32102 FJERDINGEN BARNEHAGE</b>	<b>4.655.028,07</b>	<b>4.832</b>	<b>4.503</b>
<b>Ansvar: 32103 TRUDVANGLIA BARNEHAGE</b>			
2010 BARNEHAGE (OPPH.OG STIMUL.FØRSKOLEBARN)	6.187.454,45	5.970	5.561
2050 STYRKET BARNEHAGETILBUD	1.992.183,82	1.149	629
2052 MORSMÅLSUNDERVISNING	21.981,09	0	43
2100 FØRSKOLELOKALER OG SKYSS	686.000,00	685	679
<b>Sum ansvar: 32103 TRUDVANGLIA BARNEHAGE</b>	<b>8.887.619,36</b>	<b>7.804</b>	<b>6.912</b>
<b>Sum grp. Ansvar: 321 SENTRUM BARNEHAGER</b>	<b>26.306.065,07</b>	<b>26.277</b>	<b>23.000</b>

	Regnskap 2014	Buds(end) 2014	Regnskap 2013
<b>Grp. Ansvar: 331 EIK BARNEHAGER</b>			
<b>Ansvar: 33100 EIK BHG FELLES</b>			
1200 ADMINISTRASJON	944.523,81	940	863
2010 BARNEHAGE (OPPH.OG STIMUL.FØRSKOLEBARN)	-143.914,06	43	55
2050 STYRKET BARNEHAGETILBUD	-431.072,00	0	-470
2052 MORSMÅLSUNDERVISNING	-115.000,00	0	-41
<b>Sum ansvar: 33100 EIK BHG FELLES</b>	<b>254.537,75</b>	<b>983</b>	<b>406</b>
<b>Ansvar: 33101 KONGSEIK BARNEHAGE</b>			
2010 BARNEHAGE (OPPH.OG STIMUL.FØRSKOLEBARN)	15.838.718,41	15.939	15.003
2050 STYRKET BARNEHAGETILBUD	1.026.174,83	621	184
2052 MORSMÅLSUNDERVISNING	142.064,19	0	5
2100 FØRSKOLELOKALER OG SKYSS	3.267.940,00	3.269	4.063
<b>Sum ansvar: 33101 KONGSEIK BARNEHAGE</b>	<b>20.274.897,43</b>	<b>19.829</b>	<b>19.255</b>
<b>Ansvar: 33102 EIK VESTRE BARNEHAGE</b>			
2010 BARNEHAGE (OPPH.OG STIMUL.FØRSKOLEBARN)	5.877.470,97	5.606	5.081
2050 STYRKET BARNEHAGETILBUD	582.645,41	498	184
2052 MORSMÅLSUNDERVISNING	6.556,69	0	43
2100 FØRSKOLELOKALER OG SKYSS	735.000,00	735	728
<b>Sum ansvar: 33102 EIK VESTRE BARNEHAGE</b>	<b>7.201.673,07</b>	<b>6.839</b>	<b>6.035</b>
<b>Ansvar: 33103 MORTENÅSEN BARNEHAGE</b>			
2010 BARNEHAGE (OPPH.OG STIMUL.FØRSKOLEBARN)	6.739.337,08	6.723	6.250
2050 STYRKET BARNEHAGETILBUD	503.655,12	613	150
2052 MORSMÅLSUNDERVISNING	40.527,04	0	0
2100 FØRSKOLELOKALER OG SKYSS	843.980,00	844	837
<b>Sum ansvar: 33103 MORTENÅSEN BARNEHAGE</b>	<b>8.127.499,24</b>	<b>8.180</b>	<b>7.238</b>
<b>Sum grp. Ansvar: 331 EIK BARNEHAGER</b>	<b>35.858.607,49</b>	<b>35.831</b>	<b>32.934</b>

	Regnskap 2014	Buds(end) 2014	Regnskap 2013
<b>Grp. Ansvar: 341 SANDEÅSEN OG PRESTERØD BARNEHAGER</b>			
<b>Ansvar: 34100 SANDEÅSEN BHG FELLES</b>			
1200 ADMINISTRASJON	835.510,38	925	851
2010 BARNEHAGE (OPPH.OG STIMUL.FØRSKOLEBARN)	33.023,79	84	52
2050 STYRKET BARNEHAGETILBUD	-137.118,00	0	-323
2052 MORSMÅLSUNDERVISNING	-40.000,00	0	-64
2100 FØRSKOLELOKALER OG SKYSS	703,00	1	0
<b>Sum ansvar: 34100 SANDEÅSEN BHG FELLES</b>	<b>692.119,17</b>	<b>1.010</b>	<b>516</b>
<b>Ansvar: 34101 SANDEÅSEN BARNEHAGE</b>			
2010 BARNEHAGE (OPPH.OG STIMUL.FØRSKOLEBARN)	17.505.095,43	17.759	16.118
2050 STYRKET BARNEHAGETILBUD	950.620,24	650	327
2052 MORSMÅLSUNDERVISNING	47.670,56	2	78
2100 FØRSKOLELOKALER OG SKYSS	3.098.952,00	3.099	3.073
<b>Sum ansvar: 34101 SANDEÅSEN BARNEHAGE</b>	<b>21.602.338,23</b>	<b>21.510</b>	<b>19.596</b>
<b>Ansvar: 34102 PRESTERØD BARNEHAGE</b>			
2010 BARNEHAGE (OPPH.OG STIMUL.FØRSKOLEBARN)	5.624.888,12	5.454	5.319
2100 FØRSKOLELOKALER OG SKYSS	724.000,00	724	718
<b>Sum ansvar: 34102 PRESTERØD BARNEHAGE</b>	<b>6.348.888,12</b>	<b>6.178</b>	<b>6.037</b>
<b>Sum grp. Ansvar: 341 SANDEÅSEN OG PRESTERØD BARNEHA</b>	<b>28.643.345,52</b>	<b>28.698</b>	<b>26.150</b>

	Regnskap 2014	Buds(end) 2014	Regnskap 2013
<b>Grp. Ansvar: 351 SØNDRE SLAGEN BARNEHAGER</b>			
<b>Ansvar: 35100 SØNDRE SLAGEN BHG FELLES</b>			
1200 ADMINISTRASJON	937.128,95	939	853
2010 BARNEHAGE (OPPH.OG STIMUL.FØRSKOLEBARN)	61.143,10	38	81
2050 STYRKET BARNEHAGETILBUD	-982.375,00	0	-1.285
2052 MORSMÅLSUNDERVISNING	-23.914,00	0	-24
<b>Sum ansvar: 35100 SØNDRE SLAGEN BHG FELLES</b>	<b>-8.016,95</b>	<b>977</b>	<b>-375</b>
<b>Ansvar: 35101 SLAGEN BARNEHAGE</b>			
2010 BARNEHAGE (OPPH.OG STIMUL.FØRSKOLEBARN)	14.439.527,02	14.344	13.076
2050 STYRKET BARNEHAGETILBUD	2.650.713,79	1.669	1.204
2052 MORSMÅLSUNDERVISNING	24.902,67	1	21
2100 FØRSKOLELOKALER OG SKYSS	2.806.000,00	2.806	2.784
<b>Sum ansvar: 35101 SLAGEN BARNEHAGE</b>	<b>19.921.143,48</b>	<b>18.820</b>	<b>17.085</b>
<b>Ansvar: 35102 SKOGLUND BARNEHAGE</b>			
2010 BARNEHAGE (OPPH.OG STIMUL.FØRSKOLEBARN)	4.619.343,95	4.824	4.398
2100 FØRSKOLELOKALER OG SKYSS	767.000,00	766	759
<b>Sum ansvar: 35102 SKOGLUND BARNEHAGE</b>	<b>5.386.343,95</b>	<b>5.590</b>	<b>5.157</b>
<b>Ansvar: 35103 RÅELÅSEN BARNEHAGE</b>			
2010 BARNEHAGE (OPPH.OG STIMUL.FØRSKOLEBARN)	8.594.364,14	8.589	8.240
2050 STYRKET BARNEHAGETILBUD	0,00	0	72
2052 MORSMÅLSUNDERVISNING	0,00	0	3
2100 FØRSKOLELOKALER OG SKYSS	1.407.115,03	1.325	1.356
<b>Sum ansvar: 35103 RÅELÅSEN BARNEHAGE</b>	<b>10.001.479,17</b>	<b>9.914</b>	<b>9.671</b>
<b>Sum grp. Ansvar: 351 SØNDRE SLAGEN BARNEHAGER</b>	<b>35.300.949,65</b>	<b>35.301</b>	<b>31.537</b>

	Regnskap 2014	Buds(end) 2014	Regnskap 2013
<b>Grp. Ansvar: 361 ØSTRE SLAGEN BARNEHAGER</b>			
<b>Ansvar: 36100 ØSTRE SLAGEN BHG FELLES</b>			
1200 ADMINISTRASJON	934.142,80	933	850
2010 BARNEHAGE (OPPH.OG STIMUL.FØRSKOLEBARN)	190.204,07	138	45
2050 STYRKET BARNEHAGETILBUD	-959.797,00	0	-1.610
2052 MORSMÅLSUNDERVISNING	-40.000,00	0	-21
<b>Sum ansvar: 36100 ØSTRE SLAGEN BHG FELLES</b>	<b>124.549,87</b>	<b>1.071</b>	<b>-736</b>
<b>Ansvar: 36101 ILEBREKKE BARNEHAGE</b>			
2010 BARNEHAGE (OPPH.OG STIMUL.FØRSKOLEBARN)	7.035.023,41	6.647	6.230
2050 STYRKET BARNEHAGETILBUD	1.046.098,12	666	1.234
2052 MORSMÅLSUNDERVISNING	0,00	0	6
2100 FØRSKOLELOKALER OG SKYSS	1.440.448,00	1.385	1.411
<b>Sum ansvar: 36101 ILEBREKKE BARNEHAGE</b>	<b>9.521.569,53</b>	<b>8.698</b>	<b>8.880</b>
<b>Ansvar: 36102 RINGSHAUG BARNEHAGE</b>			
1201 INFORMASJON	903,69	0	0
2010 BARNEHAGE (OPPH.OG STIMUL.FØRSKOLEBARN)	6.299.564,38	6.221	6.015
2050 STYRKET BARNEHAGETILBUD	746.829,09	621	336
2100 FØRSKOLELOKALER OG SKYSS	853.000,00	853	846
<b>Sum ansvar: 36102 RINGSHAUG BARNEHAGE</b>	<b>7.900.297,16</b>	<b>7.695</b>	<b>7.196</b>
<b>Ansvar: 36103 FYLLPÅ BARNEHAGE</b>			
2010 BARNEHAGE (OPPH.OG STIMUL.FØRSKOLEBARN)	6.128.300,46	6.140	5.475
2050 STYRKET BARNEHAGETILBUD	438.023,26	16	290
2052 MORSMÅLSUNDERVISNING	8.104,18	0	15
2100 FØRSKOLELOKALER OG SKYSS	852.000,00	852	845
<b>Sum ansvar: 36103 FYLLPÅ BARNEHAGE</b>	<b>7.426.427,90</b>	<b>7.008</b>	<b>6.625</b>
<b>Ansvar: 36104 TOLVSRØD BARNEHAGE</b>			
2010 BARNEHAGE (OPPH.OG STIMUL.FØRSKOLEBARN)	6.067.211,43	6.153	5.546
2052 MORSMÅLSUNDERVISNING	65.985,89	2	0
2100 FØRSKOLELOKALER OG SKYSS	810.760,00	811	803
<b>Sum ansvar: 36104 TOLVSRØD BARNEHAGE</b>	<b>6.943.957,32</b>	<b>6.966</b>	<b>6.349</b>
<b>Sum grp. Ansvar: 361 ØSTRE SLAGEN BARNEHAGER</b>	<b>31.916.801,78</b>	<b>31.438</b>	<b>28.314</b>

	Regnskap 2014	Buds(end) 2014	Regnskap 2013
<b>Grp. Ansvar: 421 BARN OG UNGE</b>			
<b>Ansvar: 42100 BARN OG UNGE ADMINISTRASJON</b>			
1200 ADMINISTRASJON	2.725.847,51	3.253	2.458
1300 ADMINISTRASJONSLOKALER	770.040,00	772	185
2010 BARNEHAGE (OPPH. OG STIMUL. FØRSKOLEBARN)	0,00	13	0
2060 PPT FØRSKOLEBARN	0,00	0	-4
2100 FØRSKOLELOKALER OG SKYSS	185.040,00	185	184
2200 GRUNNSKOLE	0,00	0	0
2250 LOGOPEDTJENESTEN RESSURSSENTERET	0,00	0	-0
2260 PPT FOR GRUNNSKOLEN	-11.050,00	0	-21
2270 SKOLELOKALER	693.900,00	694	689
2531 FRITIDSKLUBBENE	1.052,84	0	-54
2533 PROSJEKTER UNGDOM	0,00	0	-9
2600 HELSETILBUD BARN/UNGE INKL. LEGETJENESTE	221.417,22	213	-61
2610 HOME-START	0,00	0	8
2800 BARNEVERNTJENESTE	-1.411,84	0	-239
2811 BARNEVERNVAKTEN	0,00	0	4
2900 BARNEVERN TILTAK I FAMILIEN	83.680,00	0	1
2950 OMSORG FOR BARN UTENFOR FAMILIEN	-9.794,63	0	19
3300 HJEMTJENESTE ELDERE OG FUNKSJONSHEMMEDE	195.000,00	195	5
3316 PERSONLIG ASSISTENT ELDERE OG FUNKSJONSH	0,00	0	-54
3317 INDIVIDUELL AVLASTN ELDERE/FUNKSJONSHEMM	0,00	0	70
3511 STØTTEKONTAKT ELDERE OG FUNKSJONSHEMMEDE	0,00	0	42
4000 FOREBYGGENDE ARBEID HELSE OG SOSIAL	179.253,00	173	204
4012 INFEKSJONSFOREBYGGING	1.100,00	0	0
4400 SOSIALE BOLIGER	9.327,00	9	9
4720 IDRETTSHALLER	1.540.000,00	1.540	1.530
4850 KULTURBYGG	355.000,00	355	1.442
<b>Sum ansvar: 42100 BARN OG UNGE ADMINISTRASJON</b>	<b>6.938.401,10</b>	<b>7.402</b>	<b>6.406</b>
<b>Ansvar: 42101 TEMFA - BROEN</b>			
2900 BARNEVERN TILTAK I FAMILIEN	0,00	0	2
2950 OMSORG FOR BARN UTENFOR FAMILIEN	1.209,98	0	3
2952 OMSORG FOR FLYKTNINGBARN UTEN FAMILIE	2.481.291,38	2.726	951
3400 BOTILBUD ELDERE/FUNKSJ. HEMM UTENFOR INST.	323.164,39	378	145
<b>Sum ansvar: 42101 TEMFA - BROEN</b>	<b>2.805.665,75</b>	<b>3.104</b>	<b>1.102</b>
<b>Ansvar: 42102 TEMFA - KONGEN</b>			
2010 BARNEHAGE (OPPH. OG STIMUL. FØRSKOLEBARN)	0,00	0	0
2950 OMSORG FOR BARN UTENFOR FAMILIEN	0,00	0	-1
2952 OMSORG FOR FLYKTNINGBARN UTEN FAMILIE	421.886,40	603	728
3400 BOTILBUD ELDERE/FUNKSJ. HEMM UTENFOR INST.	64.215,28	53	109
<b>Sum ansvar: 42102 TEMFA - KONGEN</b>	<b>486.101,68</b>	<b>656</b>	<b>837</b>
<b>Ansvar: 42103 TEMFA - KILDEN</b>			
1200 ADMINISTRASJON	-206,93	0	6
2952 OMSORG FOR FLYKTNINGBARN UTEN FAMILIE	-659.190,97	595	303
3310 HJEMTJENESTE I BOLIGER	785,61	0	-3
3400 BOTILBUD ELDERE/FUNKSJ. HEMM UTENFOR INST.	211.525,98	182	272
<b>Sum ansvar: 42103 TEMFA - KILDEN</b>	<b>-447.086,31</b>	<b>777</b>	<b>578</b>
<b>Ansvar: 42104 TEMFA - FLERBRUKSHUSET KLODEN</b>			
2900 BARNEVERN TILTAK I FAMILIEN	1.863,97	0	0
2950 OMSORG FOR BARN UTENFOR FAMILIEN	3.410,00	0	1
2952 OMSORG FOR FLYKTNINGBARN UTEN FAMILIE	3.577.759,90	2.095	1.190
3400 BOTILBUD ELDERE/FUNKSJ. HEMM UTENFOR INST.	0,00	0	14
4850 KULTURBYGG	159.000,00	0	0
<b>Sum ansvar: 42104 TEMFA - FLERBRUKSHUSET KLODEN</b>	<b>3.742.033,87</b>	<b>2.095</b>	<b>1.205</b>
<b>Ansvar: 42110 BARNEVERN SVAKTA</b>			
2811 BARNEVERNVAKTEN	855.881,08	1.121	760
<b>Sum ansvar: 42110 BARNEVERN SVAKTA</b>	<b>855.881,08</b>	<b>1.121</b>	<b>760</b>
<b>Ansvar: 42111 BARNEVERN - ADMINISTRASJON</b>			
2500 TILRETTELAGT AKTIVITETSTILBUD BARN/UNGE	0,00	0	21
2600 HELSETILBUD BARN/UNGE INKL. LEGETJENESTE	5.403,00	0	0

# Tønsberg kommune      Årsregnskap 2014

	Regnskap 2014	Buds(end) 2014	Regnskap 2013
2800 BARNEVERNTJENESTE	20.954.400,22	19.968	18.517
2811 BARNEVERNVAKTEN	6.713,00	0	4
2900 BARNEVERNTILTAK I FAMILIEN	113.839,88	0	60
2901 AMBULERENDE TEAM	2.125.015,33	1.853	1.885
2950 OMSORG FOR BARN UTENFOR FAMILIEN	251.658,83	510	544
3400 BOTILBUD ELDRE/FUNKSJ.HEMM UTENFOR INST.	159.692,00	141	242
<b>Sum ansvar: 42111 BARNEVERN - ADMINISTRASJON</b>	<b>23.616.722,26</b>	<b>22.472</b>	<b>21.271</b>
<b>Ansvar: 42112 BARNEVERN - SPEBARN</b>			
2900 BARNEVERNTILTAK I FAMILIEN	940.861,21	753	1.211
2950 OMSORG FOR BARN UTENFOR FAMILIEN	1.599.876,44	1.259	193
<b>Sum ansvar: 42112 BARNEVERN - SPEBARN</b>	<b>2.540.737,65</b>	<b>2.012</b>	<b>1.404</b>
<b>Ansvar: 42113 BARNEVERN - BARN</b>			
2800 BARNEVERNTJENESTE	800,00	0	0
2900 BARNEVERNTILTAK I FAMILIEN	580.347,89	1.299	640
2950 OMSORG FOR BARN UTENFOR FAMILIEN	3.680.433,40	1.443	2.482
<b>Sum ansvar: 42113 BARNEVERN - BARN</b>	<b>4.261.581,29</b>	<b>2.742</b>	<b>3.122</b>
<b>Ansvar: 42114 BARNEVERN - UNGDOM</b>			
2900 BARNEVERNTILTAK I FAMILIEN	649.706,52	933	839
2950 OMSORG FOR BARN UTENFOR FAMILIEN	3.962.407,53	5.376	3.596
2952 OMSORG FOR FLYKTNINGBARN UTEN FAMILIE	12.272,20	0	0
<b>Sum ansvar: 42114 BARNEVERN - UNGDOM</b>	<b>4.624.386,25</b>	<b>6.309</b>	<b>4.435</b>
<b>Ansvar: 42115 BARNEVERN - OMSORG</b>			
2800 BARNEVERNTJENESTE	-4.787,60	0	0
2900 BARNEVERNTILTAK I FAMILIEN	681.830,32	0	329
2950 OMSORG FOR BARN UTENFOR FAMILIEN	39.155.633,46	32.919	31.688
2952 OMSORG FOR FLYKTNINGBARN UTEN FAMILIE	296,00	0	0
<b>Sum ansvar: 42115 BARNEVERN - OMSORG</b>	<b>39.832.972,18</b>	<b>32.919</b>	<b>32.017</b>
<b>Ansvar: 42120 TFF - BORREGATEN</b>			
3015 AVLASTNINGSBOLIG	0,00	0	-57
3511 STØTTEKONTAKT ELDRE OG FUNKSJONSHEMMEDE	0,00	0	6
<b>Sum ansvar: 42120 TFF - BORREGATEN</b>	<b>0,00</b>	<b>0</b>	<b>-50</b>
<b>Ansvar: 42121 TFF - ÅRFUGLVEIEN</b>			
1200 ADMINISTRASJON	2.804,46	0	0
2610 HOME-START	0,00	0	25
3015 AVLASTNINGSBOLIG	15.930.018,18	15.704	14.408
3200 INSTITUSJONSLOKALER	41.810,00	0	167
3400 BOTILBUD ELDRE/FUNKSJ.HEMM UTENFOR INST.	553.177,00	553	553
3511 STØTTEKONTAKT ELDRE OG FUNKSJONSHEMMEDE	294,98	0	0
<b>Sum ansvar: 42121 TFF - ÅRFUGLVEIEN</b>	<b>16.528.104,62</b>	<b>16.257</b>	<b>15.153</b>
<b>Ansvar: 42122 TFF - URANUSVEI</b>			
3015 AVLASTNINGSBOLIG	0,00	0	-11
<b>Sum ansvar: 42122 TFF - URANUSVEI</b>	<b>0,00</b>	<b>0</b>	<b>-11</b>
<b>Ansvar: 42123 TFF - HUGINSVEI</b>			
1200 ADMINISTRASJON	15.658,10	0	9
2800 BARNEVERNTJENESTE	0,00	0	0
2952 OMSORG FOR FLYKTNINGBARN UTEN FAMILIE	0,00	0	1
3015 AVLASTNINGSBOLIG	12.860.376,28	14.609	13.372
3200 INSTITUSJONSLOKALER	1.348.000,00	1.348	1.336
3400 BOTILBUD ELDRE/FUNKSJ.HEMM UTENFOR INST.	0,00	0	38
3500 AKTIVITETSTJENESTE ELDRE OG FUNKSJONSHEM	280.696,57	11	0
3511 STØTTEKONTAKT ELDRE OG FUNKSJONSHEMMEDE	0,00	0	5
4013 FOREBYGGENDE HELSEARBEID GENERELL	893.225,64	35	0
<b>Sum ansvar: 42123 TFF - HUGINSVEI</b>	<b>15.397.956,59</b>	<b>16.003</b>	<b>14.761</b>
<b>Ansvar: 42124 TFF - SAKSBEHANDLING</b>			
2610 HOME-START	0,00	0	4
3015 AVLASTNINGSBOLIG	-36.153,15	0	1
3300 HJEMTJENESTE ELDRE OG FUNKSJONSHEMMEDE	2.238.826,18	2.345	1.825



# Tønsberg kommune      Årsregnskap 2014

---

	Regnskap 2014	Buds(end) 2014	Regnskap 2013
3313 OMSORGLØNN I HJEMMET	2.205.935,01	1.094	1.059
3316 PERSONLIG ASSISTENT ELDRE OG FUNKSJONSH	5.592,91	0	32
3317 INDIVIDUELL AVLASTN ELDRE/FUNKSJONSH	4.768.324,20	4.846	4.907
3511 STØTTEKONTAKT ELDRE OG FUNKSJONSH	1.704.334,22	1.557	1.359
4013 FOREBYGGENDE HELSEARBEID GENERELL	236.668,08	10	0
<b>Sum ansvar: 42124 TFF - SAKSBEHANDLING</b>	<b>11.123.527,45</b>	<b>9.852</b>	<b>9.187</b>

Tønsberg kommune      **Årsregnskap 2014**

	Regnskap 2014	Buds(end) 2014	Regnskap 2013
<b>Ansvar: 42125 TFF - ADMINISTRASJON</b>			
3000 PLEIE I INSTITUSJON	3.050,00	0	0
3015 AVLASTNINGSBOLIG	5.323,40	0	1
3300 HJEMTJENESTE ELDRE OG FUNKSJONSHEMMEDE	1.020.071,53	1.211	1.069
<b>Sum ansvar: 42125 TFF - ADMINISTRASJON</b>	<b>1.028.444,93</b>	<b>1.211</b>	<b>1.070</b>
<b>Ansvar: 42126 TFF - BRUKERSTYRT PERSONLIG ASSISTENT</b>			
3300 HJEMTJENESTE ELDRE OG FUNKSJONSHEMMEDE	0,00	0	0
3313 OMSORGLØNN I HJEMMET	43.962,39	1	11
3316 PERSONLIG ASSISTENT ELDRE OG FUNKSJONSH	2.032.381,72	1.589	1.763
3317 INDIVIDUELL AVLASTN ELDRE/FUNKSJONSHEMM	2.864,75	0	16
<b>Sum ansvar: 42126 TFF - BRUKERSTYRT PERSONLIG ASSISTE</b>	<b>2.079.208,86</b>	<b>1.590</b>	<b>1.790</b>
<b>Ansvar: 42130 PPT</b>			
2050 STYRKET BARNEHAGETILBUD	297,00	0	0
2060 PPT FØRSKOLEBARN	3.365.522,15	2.787	2.530
2200 GRUNNSKOLE	0,00	0	1
2250 LOGOPEDTJENESTEN RESSURSSENTERET	1.822.265,18	1.875	1.617
2260 PPT FOR GRUNNSKOLEN	7.143.434,74	7.679	6.881
2952 OMSORG FOR FLYKTNINGBARN UTEN FAMILIE	0,00	0	23
4260 PPT VOKSENOPPLÆRING	450.655,12	446	415
<b>Sum ansvar: 42130 PPT</b>	<b>12.782.174,19</b>	<b>12.787</b>	<b>11.468</b>
<b>Ansvar: 42140 HELSE BOU</b>			
2600 HELSETILBUD BARN/UNGE INKL. LEGETJENESTE	26.850.183,66	27.678	23.780
2610 HOME-START	0,00	0	0
2612 UNGDOMSHELSESTASJON	176.834,85	170	143
2900 BARNEVERNTILTAK I FAMILIEN	-0,03	465	0
<b>Sum ansvar: 42140 HELSE BOU</b>	<b>27.027.018,48</b>	<b>28.313</b>	<b>23.923</b>
<b>Ansvar: 42150 UNGDOMSKONTORET</b>			
1010 POLITISKE UTVALG	276,03	0	0
2530 ADM UNGDOMSKONTORET	965.984,18	862	626
2531 FRITIDSKLUBBENE	2.967.511,26	3.250	3.763
2532 TILTAK BARN/UNGDOMSORGANISASJONER	31.273,04	35	-3
2533 PROSJEKTER UNGDOM	31.923,66	75	166
2952 OMSORG FOR FLYKTNINGBARN UTEN FAMILIE	0,00	0	0
4010 UTEKONTAKTEN	1.425.309,66	1.415	961
<b>Sum ansvar: 42150 UNGDOMSKONTORET</b>	<b>5.422.277,83</b>	<b>5.637</b>	<b>5.513</b>
<b>Sum grp. Ansvar: 421 BARN OG UNGE</b>	<b>180.646.109,75</b>	<b>173.259</b>	<b>155.942</b>

Tønsberg kommune      **Årsregnskap 2014**

	<b>Regnskap 2014</b>	<b>Buds(end) 2014</b>	<b>Regnskap 2013</b>
<b>Grp. Ansvar: 511 TØNSBERG VOKSENOPPLÆRING</b>			
<b>  Ansvar: 51100 TØNSBERG VOKSENOPPLÆRING</b>			
2200 GRUNNSKOLE	0,00	0	0
4200 VOKSENOPPLÆRING	13.868.451,70	14.739	16.071
4210 SPESIALUNDERVISNING VOKSNE	4.755.307,87	5.243	4.518
4218 NORSKUNDERVISNING INNVANDRERE	-7.511.722,98	-6.368	-8.341
4220 GRUNNSKOLEUNDERVISNING FOR VOKSNE/FRA 200	3.098.184,41	3.712	2.855
<b>Sum ansvar: 51100 TØNSBERG VOKSENOPPLÆRING</b>	<b>14.210.221,00</b>	<b>17.326</b>	<b>15.104</b>
<b>Sum grp. Ansvar: 511 TØNSBERG VOKSENOPPLÆRING</b>	<b>14.210.221,00</b>	<b>17.326</b>	<b>15.104</b>

**Tønsberg kommune      Årsregnskap 2014**

---

	<b>Regnskap 2014</b>	<b>Buds(end) 2014</b>	<b>Regnskap 2013</b>
<b>Grp. Ansvar: 600 FAGENHET HELSE OG OMSORG</b>			
<b>  Ansvar: 60000 FAGENHET HELSE OG OMSORG</b>			
1200 ADMINISTRASJON	2.753.794,85	2.722	2.511
<b>  Sum ansvar: 60000 FAGENHET HELSE OG OMSORG</b>	<b>2.753.794,85</b>	<b>2.722</b>	<b>2.511</b>
<b>Sum grp. Ansvar: 600 FAGENHET HELSE OG OMSORG</b>	<b>2.753.794,85</b>	<b>2.722</b>	<b>2.511</b>

	Regnskap 2014	Buds(end) 2014	Regnskap 2013
<b>Grp. Ansvar: 611 THO - TILDELING HELSE- OG OMSORGSTJENE</b>			
<b>Ansvar: 61100 ADMINISTRASJON OG MERKANTIL</b>			
1200 ADMINISTRASJON	2.029.611,58	2.148	2.101
1300 ADMINISTRASJONSLOKALER	0,00	705	1.265
3000 PLEIE I INSTITUSJON	3.124.588,81	3.714	1.473
3300 HJEMTJENESTE ELDRE OG FUNKSJONSHEMMEDE	7.411.010,00	5.378	3.862
3313 OMSORGLØNN I HJEMMET	6.154.434,42	6.497	2.580
3314 AMBULERENDE HJEMTJENESTE	16.302,39	36	42
3315 MILJØARBEID ELDRE OG FUNKSJONSHEMMEDE	164.821,40	276	98
3317 INDIVIDUELL AVLASTN ELDRE/FUNKSJONSHEMM	104.768,70	0	51
4105 HELSETJENESTER	98.091,77	153	54
4331 BEHANDLINGSTILTAK RUS	514.874,15	504	172
<b>Sum ansvar: 61100 ADMINISTRASJON OG MERKANTIL</b>	<b>19.618.503,22</b>	<b>19.411</b>	<b>11.697</b>
<b>Ansvar: 61101 SAMHANDLING UTGÅR 2014</b>			
1200 ADMINISTRASJON	0,00	0	311
3300 HJEMTJENESTE ELDRE OG FUNKSJONSHEMMEDE	0,00	0	489
<b>Sum ansvar: 61101 SAMHANDLING UTGÅR 2014</b>	<b>0,00</b>	<b>0</b>	<b>800</b>
<b>Ansvar: 61102 HELSE- OG OMSORGSTJENESTER UTGÅR 201</b>			
1200 ADMINISTRASJON	0,00	0	2
3300 HJEMTJENESTE ELDRE OG FUNKSJONSHEMMEDE	0,00	0	1.852
4331 BEHANDLINGSTILTAK RUS	0,00	0	0
<b>Sum ansvar: 61102 HELSE- OG OMSORGSTJENESTER UTGÅR</b>	<b>0,00</b>	<b>0</b>	<b>1.854</b>
<b>Ansvar: 61103 EGENBETALING I INSITUSJON UTGÅR 2014</b>			
3313 OMSORGLØNN I HJEMMET	0,00	0	3.811
<b>Sum ansvar: 61103 EGENBETALING I INSITUSJON UTGÅR 201</b>	<b>0,00</b>	<b>0</b>	<b>3.811</b>
<b>Sum grp. Ansvar: 611 THO - TILDELING HELSE- OG OMSORGST</b>	<b>19.618.503,22</b>	<b>19.411</b>	<b>18.162</b>

Tønsberg kommune      **Årsregnskap 2014**

	Regnskap 2014	Buds(end) 2014	Regnskap 2013
<b>Grp. Ansvar: 615 HJEMMETJENESTER</b>			
<b>Ansvar: 61500 HJEMMETJENESTER,FELLES</b>			
1200 ADMINISTRASJON	1.700,80	0	0
3314 AMBULERENDE HJEMTJENESTE	6.869.549,90	6.145	3.663
3400 BOTILBUD ELDRE/FUNKSJ.HEMM UTENFOR INST.	22.849,00	22	23
<b>Sum ansvar: 61500 HJEMMETJENESTER,FELLES</b>	<b>6.894.099,70</b>	<b>6.167</b>	<b>3.686</b>
<b>Ansvar: 61501 HJEMMETJENESTER, SONE 1</b>			
3314 AMBULERENDE HJEMTJENESTE	28.551.896,17	27.585	24.831
3400 BOTILBUD ELDRE/FUNKSJ.HEMM UTENFOR INST.	18.541,00	19	19
<b>Sum ansvar: 61501 HJEMMETJENESTER, SONE 1</b>	<b>28.570.437,17</b>	<b>27.604</b>	<b>24.850</b>
<b>Ansvar: 61502 HJEMMETJENESTER, SONE 2</b>			
1200 ADMINISTRASJON	0,00	0	7
3314 AMBULERENDE HJEMTJENESTE	27.747.988,32	27.043	25.554
3400 BOTILBUD ELDRE/FUNKSJ.HEMM UTENFOR INST.	6.200,00	6	6
<b>Sum ansvar: 61502 HJEMMETJENESTER, SONE 2</b>	<b>27.754.188,32</b>	<b>27.049</b>	<b>25.567</b>
<b>Ansvar: 61503 HJEMMETJENESTER, SONE 3</b>			
3314 AMBULERENDE HJEMTJENESTE	8.627.234,96	8.954	7.985
<b>Sum ansvar: 61503 HJEMMETJENESTER, SONE 3</b>	<b>8.627.234,96</b>	<b>8.954</b>	<b>7.985</b>
<b>Ansvar: 61504 HJEMMETJENESTER, SONE 4</b>			
3314 AMBULERENDE HJEMTJENESTE	31.297.588,01	30.657	32.235
3315 MILJØARBEID ELDRE OG FUNKSJONSHEMMEDE	2.707,32	0	0
<b>Sum ansvar: 61504 HJEMMETJENESTER, SONE 4</b>	<b>31.300.295,33</b>	<b>30.657</b>	<b>32.235</b>
<b>Ansvar: 61505 HJEMMETJENESTER, SONE 5</b>			
3314 AMBULERENDE HJEMTJENESTE	17.182.885,90	17.455	18.121
<b>Sum ansvar: 61505 HJEMMETJENESTER, SONE 5</b>	<b>17.182.885,90</b>	<b>17.455</b>	<b>18.121</b>
<b>Ansvar: 61506 HJEMMETJENESTER, SONE 6</b>			
2200 GRUNNSKOLE	0,00	0	106
3314 AMBULERENDE HJEMTJENESTE	33.899.621,94	31.847	30.361
3317 INDIVIDUELL AVLASTN ELDRE/FUNKSJONSHEMM	238.909,09	10	216
3400 BOTILBUD ELDRE/FUNKSJ.HEMM UTENFOR INST.	88.531,00	89	89
<b>Sum ansvar: 61506 HJEMMETJENESTER, SONE 6</b>	<b>34.227.062,03</b>	<b>31.946</b>	<b>30.772</b>
<b>Ansvar: 61508 HJEMMETJENESTER, SONE 8</b>			
3314 AMBULERENDE HJEMTJENESTE	2.114.871,67	3.621	3.428
<b>Sum ansvar: 61508 HJEMMETJENESTER, SONE 8</b>	<b>2.114.871,67</b>	<b>3.621</b>	<b>3.428</b>
<b>Sum grp. Ansvar: 615 HJEMMETJENESTER</b>	<b>156.671.075,08</b>	<b>153.453</b>	<b>146.645</b>

	Regnskap 2014	Buds(end) 2014	Regnskap 2013
<b>Grp. Ansvar: 622 SYKEHJEMMENE I TØNSBERG</b>			
<b>Ansvar: 62200 SYKEHJEMMENE I TØNSBERG</b>			
1200 ADMINISTRASJON	0,00	141	221
3000 PLEIE I INSTITUSJON	94.626.043,73	95.826	83.346
3010 DAGSENER SYKEHJEM	6.600,00	0	0
3011 KJØKKEN I INSTITUSJON	83.236,66	3	19
3013 VASKERI I INSTITUSJON	0,00	0	35
3014 AKTIVITETER I INSTITUSJON, ELDRE OG FUNK	0,00	0	1
3200 INSTITUSJONSLOKALER	39.891.193,00	39.889	38.994
3314 AMBULERENDE HJEMTJENESTE	0,00	0	809
3400 BOTILBUD ELDRE/FUNKSJ.HEMM UTENFOR INST.	2.793.172,00	2.793	2.793
4105 HELSETJENESTER	3.323.757,05	354	2.463
4145 AKUTTHJELP HELSE- OG OMSORGTJENESTEN	410.914,53	3	600
<b>Sum ansvar: 62200 SYKEHJEMMENE I TØNSBERG</b>	<b>141.134.916,97</b>	<b>139.009</b>	<b>129.281</b>
<b>Ansvar: 62201 KORTTID 1.ETG TRÆLEBORG</b>			
1200 ADMINISTRASJON	4.288,73	0	297
3000 PLEIE I INSTITUSJON	19.321.865,36	17.534	20.860
4105 HELSETJENESTER	26.623,04	1	0
4145 AKUTTHJELP HELSE- OG OMSORGTJENESTEN	6.948.667,20	9.640	1.661
<b>Sum ansvar: 62201 KORTTID 1.ETG TRÆLEBORG</b>	<b>26.301.444,33</b>	<b>27.175</b>	<b>22.818</b>
<b>Ansvar: 62202 REHABILITERINGAVD TRÆLEBORG</b>			
1200 ADMINISTRASJON	955,89	0	27
3000 PLEIE I INSTITUSJON	12.208.853,09	11.179	6.842
<b>Sum ansvar: 62202 REHABILITERINGAVD TRÆLEBORG</b>	<b>12.209.808,98</b>	<b>11.179</b>	<b>6.869</b>
<b>Ansvar: 62203 KORTTID NES DEMENTE</b>			
3000 PLEIE I INSTITUSJON	7.077.401,97	7.128	6.716
3310 HJEMTJENESTE I BOLIGER	5.966,73	0	0
<b>Sum ansvar: 62203 KORTTID NES DEMENTE</b>	<b>7.083.368,70</b>	<b>7.128</b>	<b>6.716</b>
<b>Ansvar: 62204 KORTTID EIK DEMENTE</b>			
3000 PLEIE I INSTITUSJON	7.595.332,25	7.090	7.191
<b>Sum ansvar: 62204 KORTTID EIK DEMENTE</b>	<b>7.595.332,25</b>	<b>7.090</b>	<b>7.191</b>
<b>Ansvar: 62205 DAGSENER DEMENTE NES/EIK</b>			
3000 PLEIE I INSTITUSJON	254.372,03	14	1.279
3010 DAGSENER SYKEHJEM	2.083.070,79	2.253	0
3011 KJØKKEN I INSTITUSJON	0,00	0	0
3500 AKTIVITETSTJENESTE ELDRE OG FUNKSJONSHEM	-2.002,74	0	835
<b>Sum ansvar: 62205 DAGSENER DEMENTE NES/EIK</b>	<b>2.335.440,08</b>	<b>2.267</b>	<b>2.114</b>
<b>Ansvar: 62208 LANGTID NES GÅRBO</b>			
3000 PLEIE I INSTITUSJON	6.331.741,82	5.979	2.573
<b>Sum ansvar: 62208 LANGTID NES GÅRBO</b>	<b>6.331.741,82</b>	<b>5.979</b>	<b>2.573</b>
<b>Ansvar: 62209 LANGTID NES LASKEN</b>			
3000 PLEIE I INSTITUSJON	6.950.053,56	6.424	5.039
3011 KJØKKEN I INSTITUSJON	-688,12	0	0
<b>Sum ansvar: 62209 LANGTID NES LASKEN</b>	<b>6.949.365,44</b>	<b>6.424</b>	<b>5.039</b>
<b>Ansvar: 62210 LANGTID AVD B TRÆLEBORG</b>			
1200 ADMINISTRASJON	0,00	0	4
3000 PLEIE I INSTITUSJON	0,00	0	3.933
3011 KJØKKEN I INSTITUSJON	0,00	0	39
<b>Sum ansvar: 62210 LANGTID AVD B TRÆLEBORG</b>	<b>0,00</b>	<b>0</b>	<b>3.976</b>
<b>Ansvar: 62211 LANGTID 2.ETG TRÆLEBORG</b>			
1200 ADMINISTRASJON	565,04	0	332
3000 PLEIE I INSTITUSJON	21.117.366,76	20.372	18.838
<b>Sum ansvar: 62211 LANGTID 2.ETG TRÆLEBORG</b>	<b>21.117.931,80</b>	<b>20.372</b>	<b>19.171</b>
<b>Ansvar: 62212 LANGTID NES OSEBERG</b>			
1200 ADMINISTRASJON	0,00	0	3
3000 PLEIE I INSTITUSJON	7.123.644,16	6.705	6.860

Tønsberg kommune      **Årsregnskap 2014**

	Regnskap 2014	Buds(end) 2014	Regnskap 2013
3013 VASKERI I INSTITUSJON	0,00	0	6
4145 AKUTTHJELP HELSE- OG OMSORGTJENESTEN	858,98	0	0
<b>Sum ansvar: 62212 LANGTID NES OSEBERG</b>	<b>7.124.503,14</b>	<b>6.705</b>	<b>6.869</b>
<b>Ansvar: 62213 LANGTID NES SOLSIDEN</b>			
1200 ADMINISTRASJON	0,00	0	1
3000 PLEIE I INSTITUSJON	6.844.498,72	6.496	6.481
3310 HJEMTJENESTE I BOLIGER	1.078,00	0	0
3314 AMBULERENDE HJEMTJENESTE	1.656,19	0	0
<b>Sum ansvar: 62213 LANGTID NES SOLSIDEN</b>	<b>6.847.232,91</b>	<b>6.496</b>	<b>6.482</b>
<b>Ansvar: 62214 LANGTID NES HUSVIK</b>			
1200 ADMINISTRASJON	0,00	0	6
3000 PLEIE I INSTITUSJON	5.193.512,74	5.289	4.823
3310 HJEMTJENESTE I BOLIGER	1.616,96	0	0
<b>Sum ansvar: 62214 LANGTID NES HUSVIK</b>	<b>5.195.129,70</b>	<b>5.289</b>	<b>4.828</b>
<b>Ansvar: 62215 LANGTID NES TANGEN</b>			
1200 ADMINISTRASJON	0,00	0	1
3000 PLEIE I INSTITUSJON	5.314.212,41	5.003	4.711
3310 HJEMTJENESTE I BOLIGER	2.559,24	0	0
<b>Sum ansvar: 62215 LANGTID NES TANGEN</b>	<b>5.316.771,65</b>	<b>5.003</b>	<b>4.713</b>
<b>Ansvar: 62216 LANGTID NES BULOWSTUA</b>			
1200 ADMINISTRASJON	0,00	0	1
3000 PLEIE I INSTITUSJON	5.443.875,88	5.050	4.740
<b>Sum ansvar: 62216 LANGTID NES BULOWSTUA</b>	<b>5.443.875,88</b>	<b>5.050</b>	<b>4.741</b>
<b>Ansvar: 62217 LANGTID EIK AVD A</b>			
1200 ADMINISTRASJON	0,00	0	46
3000 PLEIE I INSTITUSJON	8.687.852,69	8.604	8.166
<b>Sum ansvar: 62217 LANGTID EIK AVD A</b>	<b>8.687.852,69</b>	<b>8.604</b>	<b>8.212</b>
<b>Ansvar: 62218 LANGTID EIK AVD B</b>			
1200 ADMINISTRASJON	0,00	0	18
3000 PLEIE I INSTITUSJON	7.263.945,33	6.760	6.586
3310 HJEMTJENESTE I BOLIGER	0,00	0	3
<b>Sum ansvar: 62218 LANGTID EIK AVD B</b>	<b>7.263.945,33</b>	<b>6.760</b>	<b>6.607</b>
<b>Ansvar: 62219 LANGTID EIK AVD C</b>			
3000 PLEIE I INSTITUSJON	5.956.729,73	5.553	5.415
<b>Sum ansvar: 62219 LANGTID EIK AVD C</b>	<b>5.956.729,73</b>	<b>5.553</b>	<b>5.415</b>
<b>Ansvar: 62220 SKJERMET DEMENTE EIK G</b>			
1200 ADMINISTRASJON	113,16	0	6
3000 PLEIE I INSTITUSJON	7.865.255,76	7.028	7.124
<b>Sum ansvar: 62220 SKJERMET DEMENTE EIK G</b>	<b>7.865.368,92</b>	<b>7.028</b>	<b>7.130</b>
<b>Ansvar: 62221 SKJERMET DEMENTE EIK D</b>			
1200 ADMINISTRASJON	0,00	0	8
3000 PLEIE I INSTITUSJON	7.485.867,16	7.108	6.773
3520 ELDRESENTER	3.748,18	0	-3
<b>Sum ansvar: 62221 SKJERMET DEMENTE EIK D</b>	<b>7.489.615,34</b>	<b>7.108</b>	<b>6.778</b>
<b>Ansvar: 62222 SKJERMET DEMENTE EIK EIKEBO</b>			
1200 ADMINISTRASJON	0,00	0	22
3000 PLEIE I INSTITUSJON	7.908.581,88	8.049	7.539
3010 DAGSENTER SYKEHJEM	140.771,77	6	0
<b>Sum ansvar: 62222 SKJERMET DEMENTE EIK EIKEBO</b>	<b>8.049.353,65</b>	<b>8.055</b>	<b>7.561</b>
<b>Ansvar: 62223 SKJERMET DEMENTE EIK AVD F</b>			
1200 ADMINISTRASJON	0,00	0	5
3000 PLEIE I INSTITUSJON	6.595.033,75	6.089	6.563
<b>Sum ansvar: 62223 SKJERMET DEMENTE EIK AVD F</b>	<b>6.595.033,75</b>	<b>6.089</b>	<b>6.567</b>



Tønsberg kommune      **Årsregnskap 2014**

---

	<b>Regnskap 2014</b>	<b>Buds(end) 2014</b>	<b>Regnskap 2013</b>
<b>Ansvar: 62224 FORSTERKET SKJERMET EIK AVD E</b>			
1200 ADMINISTRASJON	0,00	0	25
3000 PLEIE I INSTITUSJON	6.570.903,90	7.593	6.777
<b>Sum ansvar: 62224 FORSTERKET SKJERMET EIK AVD E</b>	<b>6.570.903,90</b>	<b>7.593</b>	<b>6.802</b>

Tønsberg kommune      **Årsregnskap 2014**

	Regnskap 2014	Buds(end) 2014	Regnskap 2013
<b>Ansvar: 62230 KJØKKEN</b>			
3000 PLEIE I INSTITUSJON	0,00	23	131
3011 KJØKKEN I INSTITUSJON	9.282.139,72	9.154	8.715
3013 VASKERI I INSTITUSJON	269,78	0	8
3200 INSTITUSJONSLOKALER	58.268,00	58	58
3520 ELDRESENTER	0,00	0	-8
4145 AKUTTHJELP HELSE- OG OMSORGTJENESTEN	182.314,61	0	51
<b>Sum ansvar: 62230 KJØKKEN</b>	<b>9.522.992,11</b>	<b>9.235</b>	<b>8.955</b>
<b>Ansvar: 62231 VASKERI</b>			
3000 PLEIE I INSTITUSJON	2.328,66	0	8
3011 KJØKKEN I INSTITUSJON	0,00	0	7
3013 VASKERI I INSTITUSJON	3.118.947,13	2.979	3.019
3200 INSTITUSJONSLOKALER	46.536,00	47	47
4145 AKUTTHJELP HELSE- OG OMSORGTJENESTEN	10.383,22	0	1
<b>Sum ansvar: 62231 VASKERI</b>	<b>3.178.195,01</b>	<b>3.026</b>	<b>3.081</b>
<b>Ansvar: 62232 AKTIVITETER/FRISØR/FOTTERAPAUT</b>			
3000 PLEIE I INSTITUSJON	320,00	0	7
3013 VASKERI I INSTITUSJON	973,87	0	0
3014 AKTIVITETER I INSTITUSJON, ELDRE OG FUNK	38.899,22	250	129
4145 AKUTTHJELP HELSE- OG OMSORGTJENESTEN	264,80	0	0
<b>Sum ansvar: 62232 AKTIVITETER/FRISØR/FOTTERAPAUT</b>	<b>40.457,89</b>	<b>250</b>	<b>136</b>
<b>Sum grp. Ansvar: 622 SYKEHJEMMENE I TØNSBERG</b>	<b>332.207.311,97</b>	<b>324.467</b>	<b>300.624</b>

	Regnskap 2014	Buds(end) 2014	Regnskap 2013
<b>Grp. Ansvar: 632 HELSETJENESTER</b>			
<b>Ansvar: 63200 HELSETJENESTER ADMINISTRATIVT</b>			
1200 ADMINISTRASJON	3.740.507,74	2.662	2.572
3000 PLEIE I INSTITUSJON	0,00	0	-6
3300 HJEMTJENESTE ELDRE OG FUNKSJONSHEMMEDE	428.500,00	429	422
3310 HJEMTJENESTE I BOLIGER	0,00	0	3
3312 HJELPEMIDDELFORMIDLING	0,00	0	0
3315 MILJØARBEID ELDRE OG FUNKSJONSHEMMEDE	428.500,00	429	422
4012 INFEKSJONSFOREBYGGING	0,00	0	-0
4031 MILJØRETTET HELSEVERN	1.158.547,00	1.221	0
4100 KOMMUNEOVERLEGE	1.818.182,77	1.281	983
4105 HELSETJENESTER	343.295,00	343	363
4111 LEGEVAKTTJENESTE	0,00	0	0
4331 BEHANDLINGSTILTAK RUS	514.200,00	514	507
<b>Sum ansvar: 63200 HELSETJENESTER ADMINISTRATIVT</b>	<b>8.431.732,51</b>	<b>6.879</b>	<b>5.267</b>
<b>Ansvar: 63201 LEGE- OG SAMFUNNSMEDISIN</b>			
1200 ADMINISTRASJON	8.526,91	21	675
2600 HELSETILBUD BARN/UNGE INKL. LEGETJENESTE	1.148.242,47	1.350	1.080
2612 UNGDOMSHELSESTASJON	92.332,47	130	80
3000 PLEIE I INSTITUSJON	1.525,00	174	111
4000 FOREBYGGENDE ARBEID HELSE OG SOSIAL	1.606.505,20	1.976	1.888
4012 INFEKSJONSFOREBYGGING	301.581,25	393	937
4013 FOREBYGGENDE HELSEARBEID GENERELL	6.742,65	149	153
4100 KOMMUNEOVERLEGE	24.377,11	291	224
4105 HELSETJENESTER	20.577.135,56	20.238	18.743
4111 LEGEVAKTTJENESTE	30.899,67	3	10
4123 FENGSELHELSETJENESTE, INKL. LEGER	11.482,48	29	292
<b>Sum ansvar: 63201 LEGE- OG SAMFUNNSMEDISIN</b>	<b>23.809.350,77</b>	<b>24.754</b>	<b>24.192</b>
<b>Ansvar: 63202 FYSIO-ERGO OG HJELPEMIDDEL TJENESTER</b>			
3000 PLEIE I INSTITUSJON	3.152.375,31	3.748	2.879
3300 HJEMTJENESTE ELDRE OG FUNKSJONSHEMMEDE	3.531.169,10	3.543	3.259
3310 HJEMTJENESTE I BOLIGER	315.808,93	277	279
3312 HJELPEMIDDELFORMIDLING	3.401.128,47	3.511	3.678
3315 MILJØARBEID ELDRE OG FUNKSJONSHEMMEDE	0,00	15	1
3520 ELDRESENTER	53.471,61	341	556
4105 HELSETJENESTER	11.892.558,26	11.807	11.327
4145 AKUTTHJELP HELSE- OG OMSORGTJENESTEN	5.817,45	20	9
4331 BEHANDLINGSTILTAK RUS	0,00	0	1
<b>Sum ansvar: 63202 FYSIO-ERGO OG HJELPEMIDDEL TJENEST</b>	<b>22.352.329,13</b>	<b>23.262</b>	<b>21.989</b>
<b>Ansvar: 63203 PSYKISK HELSE OG RUS</b>			
1200 ADMINISTRASJON	0,00	0	8
3300 HJEMTJENESTE ELDRE OG FUNKSJONSHEMMEDE	0,00	0	-10
3310 HJEMTJENESTE I BOLIGER	3.230.091,14	3.287	3.132
3315 MILJØARBEID ELDRE OG FUNKSJONSHEMMEDE	4.594.671,13	5.148	4.630
4000 FOREBYGGENDE ARBEID HELSE OG SOSIAL	533.540,00	518	518
4012 INFEKSJONSFOREBYGGING	6.480,00	2.870	1.730
4105 HELSETJENESTER	54.139,10	0	0
4111 LEGEVAKTTJENESTE	651,74	0	0
4123 FENGSELHELSETJENESTE, INKL. LEGER	472.358,48	-449	52
4300 SOSIALTJENESTE	1.497.379,94	2.199	1.125
4331 BEHANDLINGSTILTAK RUS	4.199.810,63	3.457	4.221
<b>Sum ansvar: 63203 PSYKISK HELSE OG RUS</b>	<b>14.589.122,16</b>	<b>17.030</b>	<b>15.405</b>
<b>Ansvar: 63204 TØNSBERG INTERKOMMUNALE LEGEVAKT</b>			
1000 POLITISK LEDELSE	0,00	0	1
1010 POLITISKE UTVALG	0,00	0	2
1200 ADMINISTRASJON	10.430,80	0	102
3000 PLEIE I INSTITUSJON	0,00	0	0
4105 HELSETJENESTER	0,00	0	55
4111 LEGEVAKTTJENESTE	9.268.125,99	10.762	7.424
4123 FENGSELHELSETJENESTE, INKL. LEGER	0,00	0	0
4145 AKUTTHJELP HELSE- OG OMSORGTJENESTEN	0,00	0	0
<b>Sum ansvar: 63204 TØNSBERG INTERKOMMUNALE LEGEVAK</b>	<b>9.278.556,79</b>	<b>10.762</b>	<b>7.584</b>

Tønsberg kommune **Årsregnskap 2014**

---

	Regnskap 2014	Buds(end) 2014	Regnskap 2013
Sum grp. Ansvar: 632 HELSETJENESTER	78.461.091,36	82.687	74.437

# Tønsberg kommune      Årsregnskap 2014

	Regnskap 2014	Buds(end) 2014	Regnskap 2013
<b>Grp. Ansvar: 646 NAV - TØNSBERG</b>			
<b>Ansvar: 64600 NAV TØNSBERG</b>			
1200 ADMINISTRASJON	476.778,00	580	447
2900 BARNEVERN TILTAK I FAMILIEN	0,00	0	1
3650 INTRODUKSJONSORDNINGEN	6.090.724,12	5.350	4.686
4300 SOSIALTJENESTE	25.802.060,35	24.147	20.225
4330 TØNSBERG VERNEHJEM	0,00	0	4.192
4331 BEHANDLINGSTILTAK RUS	508.311,00	481	481
4349 DRIFTSUTGIFTER HOSPITS	3.200,00	3	3
4350 BOUTGIFTER, ØKONOMISK SOSIALHJELP	29.564.152,36	25.218	26.400
4351 LIVSOPPHOLD, ØKONOMISK SOSIALHJELP	21.298.271,22	16.866	19.711
4380 KVALIFISERINGSPROGRAMMET	3.190.914,56	5.602	4.865
4400 SOSIALE BOLIGER	4.561.265,79	3.155	6.685
4451 PRAKSISPLASSER SOSIALTJENESTEN	1.200.162,64	1.548	1.489
4990 IKKE KOMMUNALE TJENESTER	-97.572,52	0	115
<b>Sum ansvar: 64600 NAV TØNSBERG</b>	<b>92.598.267,52</b>	<b>82.950</b>	<b>89.299</b>
<b>Sum grp. Ansvar: 646 NAV - TØNSBERG</b>	<b>92.598.267,52</b>	<b>82.950</b>	<b>89.299</b>

	Regnskap 2014	Buds(end) 2014	Regnskap 2013
<b>Grp. Ansvar: 650 HELSE-/OMSORGSTJENESTER BEMANNEDE B</b>			
<b>Ansvar: 65000 HOB FELLES</b>			
1200 ADMINISTRASJON	1.320.115,19	4.187	2.626
3000 PLEIE I INSTITUSJON	-338.432,00	0	6.559
3015 AVLASTNINGSBOLIG	83,00	0	0
3300 HJEMTJENESTE ELDRE OG FUNKSJONSHEMMEDE	0,00	90	58
3310 HJEMTJENESTE I BOLIGER	22.251.049,11	14.747	7.391
3316 PERSONLIG ASSISTENT ELDRE OG FUNKSJONSH	-81.284,12	0	-99
3317 INDIVIDUELL AVLASTN ELDRE/FUNKSJONHEMM	0,00	0	247
3400 BOTILBUD ELDRE/FUNKSJ.HEMM UTENFOR INST.	1.813.287,00	1.814	1.825
3614 UTEGRUPPA	2.147,10	0	0
4330 TØNSBERG VERNEHJEM	9.565.148,43	8.969	3.889
<b>Sum ansvar: 65000 HOB FELLES</b>	<b>34.532.113,71</b>	<b>29.807</b>	<b>22.496</b>
<b>Ansvar: 65002 GULLVINGEVEIEN</b>			
3310 HJEMTJENESTE I BOLIGER	8.008.381,87	8.124	7.085
<b>Sum ansvar: 65002 GULLVINGEVEIEN</b>	<b>8.008.381,87</b>	<b>8.124</b>	<b>7.085</b>
<b>Ansvar: 65003 AULERØDVEIEN</b>			
1200 ADMINISTRASJON	0,00	0	3
3310 HJEMTJENESTE I BOLIGER	7.869.738,34	8.213	7.484
<b>Sum ansvar: 65003 AULERØDVEIEN</b>	<b>7.869.738,34</b>	<b>8.213</b>	<b>7.487</b>
<b>Ansvar: 65005 GREVINNEVEIEN</b>			
1200 ADMINISTRASJON	0,00	0	2
3310 HJEMTJENESTE I BOLIGER	6.121.229,77	5.545	7.057
3400 BOTILBUD ELDRE/FUNKSJ.HEMM UTENFOR INST.	45.449,00	4	68
<b>Sum ansvar: 65005 GREVINNEVEIEN</b>	<b>6.166.678,77</b>	<b>5.549</b>	<b>7.126</b>
<b>Ansvar: 65006 KONGSEIKVEIEN</b>			
3015 AVLASTNINGSBOLIG	0,00	0	-1
3310 HJEMTJENESTE I BOLIGER	4.446.914,12	4.008	3.369
3400 BOTILBUD ELDRE/FUNKSJ.HEMM UTENFOR INST.	0,00	0	100
<b>Sum ansvar: 65006 KONGSEIKVEIEN</b>	<b>4.446.914,12</b>	<b>4.008</b>	<b>3.468</b>
<b>Ansvar: 65009 ULVIKVEIEN</b>			
1200 ADMINISTRASJON	276,03	0	0
3300 HJEMTJENESTE ELDRE OG FUNKSJONSHEMMEDE	2.056,00	0	0
3310 HJEMTJENESTE I BOLIGER	10.940.940,46	11.411	11.474
<b>Sum ansvar: 65009 ULVIKVEIEN</b>	<b>10.943.272,49</b>	<b>11.411</b>	<b>11.474</b>
<b>Ansvar: 65010 BRAGERLIA</b>			
3015 AVLASTNINGSBOLIG	0,00	0	132
3310 HJEMTJENESTE I BOLIGER	3.808.369,13	4.137	3.542
<b>Sum ansvar: 65010 BRAGERLIA</b>	<b>3.808.369,13</b>	<b>4.137</b>	<b>3.674</b>
<b>Ansvar: 65011 GLITNEVEIEN</b>			
3310 HJEMTJENESTE I BOLIGER	4.875.968,03	4.711	3.880
3400 BOTILBUD ELDRE/FUNKSJ.HEMM UTENFOR INST.	47.774,00	0	62
<b>Sum ansvar: 65011 GLITNEVEIEN</b>	<b>4.923.742,03</b>	<b>4.711</b>	<b>3.942</b>
<b>Ansvar: 65012 JERNBANEGATEN 1</b>			
1200 ADMINISTRASJON	0,00	0	-9
3310 HJEMTJENESTE I BOLIGER	10.602.249,81	11.012	9.344
3400 BOTILBUD ELDRE/FUNKSJ.HEMM UTENFOR INST.	293.619,00	254	307
<b>Sum ansvar: 65012 JERNBANEGATEN 1</b>	<b>10.895.868,81</b>	<b>11.266</b>	<b>9.642</b>
<b>Ansvar: 65014 SILDREVEIEN</b>			
1200 ADMINISTRASJON	552,06	0	0
3310 HJEMTJENESTE I BOLIGER	13.171.581,32	13.574	12.150
3400 BOTILBUD ELDRE/FUNKSJ.HEMM UTENFOR INST.	48.618,00	0	0
4331 BEHANDLINGSTILTAK RUS	547,96	0	0
4400 SOSIALE BOLIGER	1.182,00	1	207
<b>Sum ansvar: 65014 SILDREVEIEN</b>	<b>13.222.481,34</b>	<b>13.575</b>	<b>12.358</b>

	Regnskap 2014	Buds(end) 2014	Regnskap 2013
<b>Ansvar: 65017 BORREGT. 6</b>			
3015 AVLASTNINGSBOLIG	5.419.872,33	6.379	5.305
3200 INSTITUSJONSLOKALER	126.098,00	0	211
3310 HJEMTJENESTE I BOLIGER	67.695,91	6	38
3317 INDIVIDUELL AVLASTN ELDRE/FUNKSJONSHEMM	7.594,40	0	0
<b>Sum ansvar: 65017 BORREGT. 6</b>	<b>5.621.260,64</b>	<b>6.385</b>	<b>5.554</b>
<b>Ansvar: 65019 OSEBERGSTIEN 1</b>			
3015 AVLASTNINGSBOLIG	637.763,92	38	0
3310 HJEMTJENESTE I BOLIGER	2.203.463,81	132	0
3400 BOTILBUD ELDRE/FUNKSJ.HEMM UTENFOR INST.	52.050,00	0	0
<b>Sum ansvar: 65019 OSEBERGSTIEN 1</b>	<b>2.893.277,73</b>	<b>170</b>	<b>0</b>
<b>Ansvar: 65021 KONGSÅSEN</b>			
3310 HJEMTJENESTE I BOLIGER	5.622.637,75	5.828	5.526
3400 BOTILBUD ELDRE/FUNKSJ.HEMM UTENFOR INST.	3.167,09	0	0
<b>Sum ansvar: 65021 KONGSÅSEN</b>	<b>5.625.804,84</b>	<b>5.828</b>	<b>5.526</b>
<b>Ansvar: 65026 HENRICHSDAMMEN</b>			
3310 HJEMTJENESTE I BOLIGER	6.065.757,35	6.682	6.062
3400 BOTILBUD ELDRE/FUNKSJ.HEMM UTENFOR INST.	4.685,00	5	5
<b>Sum ansvar: 65026 HENRICHSDAMMEN</b>	<b>6.070.442,35</b>	<b>6.687</b>	<b>6.067</b>
<b>Ansvar: 65027 ØVRE BOGEN VEI</b>			
3310 HJEMTJENESTE I BOLIGER	2.992.899,01	3.020	2.668
<b>Sum ansvar: 65027 ØVRE BOGEN VEI</b>	<b>2.992.899,01</b>	<b>3.020</b>	<b>2.668</b>
<b>Ansvar: 65029 GAUTERØDVEIEN</b>			
3310 HJEMTJENESTE I BOLIGER	7.035.311,84	7.418	6.508
3400 BOTILBUD ELDRE/FUNKSJ.HEMM UTENFOR INST.	28.802,52	0	0
<b>Sum ansvar: 65029 GAUTERØDVEIEN</b>	<b>7.064.114,36</b>	<b>7.418</b>	<b>6.508</b>
<b>Ansvar: 65031 ØRSNES</b>			
3310 HJEMTJENESTE I BOLIGER	114.383,63	4	1.644
<b>Sum ansvar: 65031 ØRSNES</b>	<b>114.383,63</b>	<b>4</b>	<b>1.644</b>
<b>Ansvar: 65032 VELLEVN. 16</b>			
1200 ADMINISTRASJON	400,10	0	4
3015 AVLASTNINGSBOLIG	0,00	0	-1
3300 HJEMTJENESTE ELDRE OG FUNKSJONSHEMMEDE	2.343,50	0	0
3310 HJEMTJENESTE I BOLIGER	15.118.744,10	15.594	14.626
<b>Sum ansvar: 65032 VELLEVN. 16</b>	<b>15.121.487,70</b>	<b>15.594</b>	<b>14.629</b>
<b>Ansvar: 65034 TJELDVEIEN</b>			
3310 HJEMTJENESTE I BOLIGER	8.424.040,93	8.738	7.674
3400 BOTILBUD ELDRE/FUNKSJ.HEMM UTENFOR INST.	0,00	0	99
<b>Sum ansvar: 65034 TJELDVEIEN</b>	<b>8.424.040,93</b>	<b>8.738</b>	<b>7.772</b>
<b>Ansvar: 65035 MARKVEIEN</b>			
3310 HJEMTJENESTE I BOLIGER	3.638.034,38	3.646	3.441
<b>Sum ansvar: 65035 MARKVEIEN</b>	<b>3.638.034,38</b>	<b>3.646</b>	<b>3.441</b>
<b>Ansvar: 65036 WERGELANDSVEI</b>			
3015 AVLASTNINGSBOLIG	1.485,00	0	0
3310 HJEMTJENESTE I BOLIGER	3.726.520,81	3.560	3.429
<b>Sum ansvar: 65036 WERGELANDSVEI</b>	<b>3.728.005,81</b>	<b>3.560</b>	<b>3.429</b>
<b>Ansvar: 65039 GAUTERØDVEIEN 96C</b>			
3015 AVLASTNINGSBOLIG	0,00	0	-2
3310 HJEMTJENESTE I BOLIGER	7.538.186,91	7.459	6.728
3400 BOTILBUD ELDRE/FUNKSJ.HEMM UTENFOR INST.	217.023,11	0	310
<b>Sum ansvar: 65039 GAUTERØDVEIEN 96C</b>	<b>7.755.210,02</b>	<b>7.459</b>	<b>7.036</b>

	Regnskap 2014	Buds(end) 2014	Regnskap 2013
<b>Ansvar: 65040 BORREGATA 4</b>			
2500 TILRETTELAGT AKTIVITETSTILBUD BARN/UNGE	0,00	0	11
3015 AVLASTNINGSBOLIG	2.290,62	0	0
3310 HJEMTJENESTE I BOLIGER	4.988.297,64	5.651	3.894
3313 OMSORGLØNN I HJEMMET	0,00	0	75
3317 INDIVIDUELL AVLASTN ELDRE/FUNKSJONSHEMM	337.035,84	0	846
3400 BOTILBUD ELDRE/FUNKSJ.HEMM UTENFOR INST.	201.908,00	0	199
<b>Sum ansvar: 65040 BORREGATA 4</b>	<b>5.529.532,10</b>	<b>5.651</b>	<b>5.026</b>
<b>Ansvar: 65041 GAMLE KONGEVEI 19</b>			
3310 HJEMTJENESTE I BOLIGER	1.797.456,41	78	0
<b>Sum ansvar: 65041 GAMLE KONGEVEI 19</b>	<b>1.797.456,41</b>	<b>78</b>	<b>0</b>
<b>Ansvar: 65050 OMSORGBOLIG KIKUT NES</b>			
3310 HJEMTJENESTE I BOLIGER	5.786.217,47	5.879	5.369
3400 BOTILBUD ELDRE/FUNKSJ.HEMM UTENFOR INST.	0,00	0	182
<b>Sum ansvar: 65050 OMSORGBOLIG KIKUT NES</b>	<b>5.786.217,47</b>	<b>5.879</b>	<b>5.551</b>
<b>Ansvar: 65051 OMSORGBOLIG NESALLEEN</b>			
3000 PLEIE I INSTITUSJON	0,00	0	2
3310 HJEMTJENESTE I BOLIGER	4.601.161,01	5.064	4.427
3400 BOTILBUD ELDRE/FUNKSJ.HEMM UTENFOR INST.	0,00	0	162
<b>Sum ansvar: 65051 OMSORGBOLIG NESALLEEN</b>	<b>4.601.161,01</b>	<b>5.064</b>	<b>4.592</b>
<b>Ansvar: 65052 OMSORGBOLIG NESTUNET</b>			
3000 PLEIE I INSTITUSJON	0,00	0	10
3310 HJEMTJENESTE I BOLIGER	5.549.498,45	5.102	4.601
3400 BOTILBUD ELDRE/FUNKSJ.HEMM UTENFOR INST.	0,00	0	162
<b>Sum ansvar: 65052 OMSORGBOLIG NESTUNET</b>	<b>5.549.498,45</b>	<b>5.102</b>	<b>4.774</b>
<b>Ansvar: 65053 OMSORGBOLIG YNGRE/NEVROL TRÆLEBOR</b>			
3310 HJEMTJENESTE I BOLIGER	7.173.875,84	7.272	6.224
<b>Sum ansvar: 65053 OMSORGBOLIG YNGRE/NEVROL TRÆLE</b>	<b>7.173.875,84</b>	<b>7.272</b>	<b>6.224</b>
<b>Ansvar: 65054 OMSORGBOLIG JUTULV EIK</b>			
3000 PLEIE I INSTITUSJON	0,00	0	97
3300 HJEMTJENESTE ELDRE OG FUNKSJONSHEMMEDE	1.619,20	0	0
3310 HJEMTJENESTE I BOLIGER	4.382.472,55	4.377	4.016
<b>Sum ansvar: 65054 OMSORGBOLIG JUTULV EIK</b>	<b>4.384.091,75</b>	<b>4.377</b>	<b>4.113</b>
<b>Ansvar: 65060 PSYK BOLIG GAUTERØDVN 77</b>			
3310 HJEMTJENESTE I BOLIGER	8.085.428,44	7.997	9.141
3400 BOTILBUD ELDRE/FUNKSJ.HEMM UTENFOR INST.	8.228,01	0	16
<b>Sum ansvar: 65060 PSYK BOLIG GAUTERØDVN 77</b>	<b>8.093.656,45</b>	<b>7.997</b>	<b>9.158</b>
<b>Ansvar: 65061 PSYK BOLIG HENRICHSDAMMEN 5</b>			
3310 HJEMTJENESTE I BOLIGER	6.195.566,30	4.726	4.041
3315 MILJØARBEID ELDRE OG FUNKSJONSHEMMEDE	0,00	0	-15
3316 PERSONLIG ASSISTENT ELDRE OG FUNKSJONSH	195,30	0	0
<b>Sum ansvar: 65061 PSYK BOLIG HENRICHSDAMMEN 5</b>	<b>6.195.761,60</b>	<b>4.726</b>	<b>4.026</b>
<b>Ansvar: 65062 PSYK BOLIG TEMSENGEN 20</b>			
1200 ADMINISTRASJON	-2.086,23	0	0
3310 HJEMTJENESTE I BOLIGER	6.858.394,89	6.275	6.031
3400 BOTILBUD ELDRE/FUNKSJ.HEMM UTENFOR INST.	295.469,00	295	295
4331 BEHANDLINGSTILTAK RUS	0,00	0	0
<b>Sum ansvar: 65062 PSYK BOLIG TEMSENGEN 20</b>	<b>7.151.777,66</b>	<b>6.570</b>	<b>6.327</b>
<b>Ansvar: 65063 RUSBOLIG ÅSLYV 7J</b>			
3310 HJEMTJENESTE I BOLIGER	5.544,16	0	869
3400 BOTILBUD ELDRE/FUNKSJ.HEMM UTENFOR INST.	1.737,88	0	18
4331 BEHANDLINGSTILTAK RUS	168.702,00	169	169
<b>Sum ansvar: 65063 RUSBOLIG ÅSLYV 7J</b>	<b>175.984,04</b>	<b>169</b>	<b>1.056</b>
<b>Ansvar: 65064 STOLTENBERGSGT 24</b>			



Tønsberg kommune      **Årsregnskap 2014**

	<b>Regnskap 2014</b>	<b>Buds(end) 2014</b>	<b>Regnskap 2013</b>
3310 HJEMTJENESTE I BOLIGER	98.681,89	7	4
4331 BEHANDLINGSTILTAK RUS	9.306.932,63	9.777	8.900
4349 DRIFTSUTGIFTER HOSPITS	426.567,00	0	415
<b>Sum ansvar: 65064 STOLTENBERGSGT 24</b>	<b>9.832.181,52</b>	<b>9.784</b>	<b>9.318</b>
<b>Ansvar: 65066 PRIVATE AVSLASTERE</b>			
3015 AVLASTNINGSBOLIG	10.553,70	0	0
3310 HJEMTJENESTE I BOLIGER	7.537,04	0	10
3313 OMSORGLØNN I HJEMMET	132.066,36	0	0
3316 PERSONLIG ASSISTENT ELDRE OG FUNKSJONSH	645,20	0	18
3317 INDIVIDUELL AVLASTN ELDRE/FUNKSJONSH	2.045.185,15	2.933	1.854
<b>Sum ansvar: 65066 PRIVATE AVSLASTERE</b>	<b>2.195.987,45</b>	<b>2.933</b>	<b>1.881</b>
<b>Ansvar: 65067 BPA-BRUKERSTYRT PERSONLIG ASSISTANSE</b>			
3310 HJEMTJENESTE I BOLIGER	58.829,75	2	39
3316 PERSONLIG ASSISTENT ELDRE OG FUNKSJONSH	6.016.544,93	6.449	5.380
3317 INDIVIDUELL AVLASTN ELDRE/FUNKSJONSH	388.146,87	23	257
<b>Sum ansvar: 65067 BPA-BRUKERSTYRT PERSONLIG ASSISTA</b>	<b>6.463.521,55</b>	<b>6.474</b>	<b>5.676</b>
<b>Sum grp. Ansvar: 650 HELSE-/OMSORGSTJENESTER BEMANN</b>	<b>248.797.225,31</b>	<b>241.386</b>	<b>220.746</b>

	Regnskap 2014	Buds(end) 2014	Regnskap 2013
<b>Grp. Ansvar: 661 ARBEID, AKTIVITET OG FRITID</b>			
<b>Ansvar: 66100 ADMINISTRASJON/MERKANTIL</b>			
1200 ADMINISTRASJON	601,60	0	0
2500 TILRETTELAGT AKTIVITETSTILBUD BARN/UNGE	1.293,89	0	-32
3520 ELDRESENTER	4.001,16	0	0
3540 TRANSPORT ELDRE OG FUNKSJONSHEMMEDE	0,00	0	-5
3541 AKTIVITETSSENTER	521,67	0	-3
3600 ARBEIDSTJENESTE YRKES-/UTVIKLINGSHEMMEDE	2.328.278,99	2.395	2.672
3610 MANUS	0,00	0	108
3612 KANTINE BYFOGDLØKKA	0,00	0	27
3613 AKANTUS VERKSTED	0,00	0	143
3614 UTEGRUPPA	1.412,00	0	117
<b>Sum ansvar: 66100 ADMINISTRASJON/MERKANTIL</b>	<b>2.336.109,31</b>	<b>2.395</b>	<b>3.026</b>
<b>Ansvar: 66110 SENIORTILBUD</b>			
3520 ELDRESENTER	3.541,75	0	659
3540 TRANSPORT ELDRE OG FUNKSJONSHEMMEDE	0,00	0	69
<b>Sum ansvar: 66110 SENIORTILBUD</b>	<b>3.541,75</b>	<b>0</b>	<b>729</b>
<b>Ansvar: 66111 MIDTLØKKEN SENIORSENTER</b>			
1200 ADMINISTRASJON	380,00	0	0
3520 ELDRESENTER	6.159.991,05	6.203	5.063
3600 ARBEIDSTJENESTE YRKES-/UTVIKLINGSHEMMEDE	0,00	0	0
<b>Sum ansvar: 66111 MIDTLØKKEN SENIORSENTER</b>	<b>6.160.371,05</b>	<b>6.203</b>	<b>5.063</b>
<b>Ansvar: 66112 SEM SENIORSENTER</b>			
3400 BOTILBUD ELDRE/FUNKSJ.HEMM UTENFOR INST.	3.350,00	3	3
3520 ELDRESENTER	4.492.458,77	4.108	4.074
<b>Sum ansvar: 66112 SEM SENIORSENTER</b>	<b>4.495.808,77</b>	<b>4.111</b>	<b>4.077</b>
<b>Ansvar: 66113 SLAGEN SENIORSENTER</b>			
3520 ELDRESENTER	5.592.242,34	5.194	5.263
<b>Sum ansvar: 66113 SLAGEN SENIORSENTER</b>	<b>5.592.242,34</b>	<b>5.194</b>	<b>5.263</b>
<b>Ansvar: 66114 TRÆLEBORG SENIORSENTER</b>			
3520 ELDRESENTER	1.435.576,36	1.834	1.784
<b>Sum ansvar: 66114 TRÆLEBORG SENIORSENTER</b>	<b>1.435.576,36</b>	<b>1.834</b>	<b>1.784</b>
<b>Ansvar: 66115 TRANSPORTTJENESTEN</b>			
3511 STØTTEKONTAKT ELDRE OG FUNKSJONSHEMMEDE	5.213,12	0	0
3520 ELDRESENTER	2.260,00	0	32
3540 TRANSPORT ELDRE OG FUNKSJONSHEMMEDE	3.189.293,79	2.484	3.942
3614 UTEGRUPPA	3.056,80	0	0
<b>Sum ansvar: 66115 TRANSPORTTJENESTEN</b>	<b>3.199.823,71</b>	<b>2.484</b>	<b>3.974</b>
<b>Ansvar: 66120 ARBEIDSTILBUD</b>			
2610 HOME-START	0,00	0	0
3540 TRANSPORT ELDRE OG FUNKSJONSHEMMEDE	21.504,00	22	22
3541 AKTIVITETSSENTER	4.271.807,88	4.400	3.867
3542 SENIORER	811.530,78	884	834
3600 ARBEIDSTJENESTE YRKES-/UTVIKLINGSHEMMEDE	7.450.237,09	7.870	6.337
3610 MANUS	3.677.563,55	3.602	3.652
3612 KANTINE BYFOGDLØKKA	425.329,36	437	355
3613 AKANTUS VERKSTED	13.712,55	0	-110
3614 UTEGRUPPA	3.583.871,73	3.066	2.730
<b>Sum ansvar: 66120 ARBEIDSTILBUD</b>	<b>20.255.556,94</b>	<b>20.281</b>	<b>17.687</b>

Tønsberg kommune      **Årsregnskap 2014**

	<b>Regnskap 2014</b>	<b>Buds(end) 2014</b>	<b>Regnskap 2013</b>
<b>Ansvar: 66130 VELFERDSTILBUD</b>			
2500 TILRETTELAGT AKTIVITETSTILBUD BARN/UNGE	2.786.113,52	3.943	3.951
3310 HJEMTJENESTE I BOLIGER	0,00	0	0
3314 AMBULERENDE HJEMTJENESTE	0,00	0	15
3315 MILJØARBEID ELDRE OG FUNKSJONSHEMMEDE	-156.561,00	1.668	1.673
3316 PERSONLIG ASSISTENT ELDRE OG FUNKSJONSH	0,00	0	-2
3317 INDIVIDUELL AVLASTN ELDRE/FUNKSJONHEMM	4.495,94	0	51
3500 AKTIVITETSTJENESTE ELDRE OG FUNKSJONHEM	1.344.569,08	107	0
3511 STØTTEKONTAKT ELDRE OG FUNKSJONSHEMMEDE	4.492.279,53	4.234	3.800
3513 TILRETTELAGT AKT TILB ELDRE/FUNKSJ HEMM	1.115.328,00	0	0
3520 ELDRESENTER	36.100,62	0	0
3530 FRIVILLIG ARBEID, ELDRE OG FUNKSJONH.	635.358,34	636	578
3542 SENIORER	83,00	0	0
<b>Sum ansvar: 66130 VELFERDSTILBUD</b>	<b>10.257.767,03</b>	<b>10.588</b>	<b>10.065</b>
<b>Sum grp. Ansvar: 661 ARBEID, AKTIVITET OG FRITID</b>	<b>53.736.797,26</b>	<b>53.090</b>	<b>51.667</b>

Tønsberg kommune      **Årsregnskap 2014**

	Regnskap 2014	Buds(end) 2014	Regnskap 2013
<b>Grp. Ansvar: 714 KULTUR OG IDRETT</b>			
<b>Ansvar: 71400 KULTUR OG IDRETT</b>			
1200 ADMINISTRASJON	98.218,24	118	0
2531 FRITIDSKLUBBENE	-2.456,00	0	0
4013 FOREBYGGENDE HELSEARBEID GENERELL	42.405,66	490	0
4600 MUSEUMSDRIFT	3.352.816,80	3.292	0
4650 KUNSTFORMIDLING	183.000,00	183	0
4655 TEATER/KULTURHUS	683.760,00	684	0
4700 ANDRES IDRETTSANLEGG	4.834.113,77	4.698	0
4710 SVØMMEHALL	3.054.000,00	2.918	0
4720 IDRETTSHALLER	28.854.513,21	29.213	0
4730 UTENDØRS IDRETTSANLEGG	-171.583,00	-200	0
4800 ALMENNE KULTURTILTAK	2.896.752,77	3.210	0
4821 SLOTTSFJELLET	224.000,00	224	0
4830 MIDDELALDERFESTIVALEN	585.758,74	469	0
4840 KULTURMINNEVERN	36.000,00	50	0
4850 KULTURBYGG	2.639.000,00	2.638	0
4851 KULTURAKTIVITET STØPERIET	485.131,84	597	0
4852 HAUGARROCK	1.002.436,46	1.012	0
4990 IKKE KOMMUNALE TJENESTER	0,00	136	0
<b>Sum ansvar: 71400 KULTUR OG IDRETT</b>	<b>48.797.868,49</b>	<b>49.732</b>	<b>0</b>
<b>Sum grp. Ansvar: 714 KULTUR OG IDRETT</b>	<b>48.797.868,49</b>	<b>49.732</b>	<b>0</b>

**Tønsberg kommune      Årsregnskap 2014**

---

	<b>Regnskap 2014</b>	<b>Buds(end) 2014</b>	<b>Regnskap 2013</b>
<b>Grp. Ansvar: 721 KULTURSKOLEN</b>			
<b>  Ansvar: 72100 KULTURSKOLEN</b>			
1200 ADMINISTRASJON	2.375,00	0	0
2510 KULTURSKOLE	4.784.168,89	4.847	0
4830 MIDDELALDERFESTIVALEN	97,66	0	0
4850 KULTURBYGG	1.397.000,00	1.396	0
<b>Sum ansvar: 72100 KULTURSKOLEN</b>	<b>6.183.641,55</b>	<b>6.243</b>	<b>0</b>
<b>Sum grp. Ansvar: 721 KULTURSKOLEN</b>	<b>6.183.641,55</b>	<b>6.243</b>	<b>0</b>

Tønsberg kommune      **Årsregnskap 2014**

	Regnskap 2014	Buds(end) 2014	Regnskap 2013
<b>Grp. Ansvar: 751 BIBLIOTEKET</b>			
<b>Ansvar: 75100 BIBLIOTEKET</b>			
1200 ADMINISTRASJON	0,00	0	4
4111 LEGEVAKTTJENESTE	0,00	-1	0
4500 BIBLIOTEKDRIFT	11.291.115,79	11.872	10.519
4511 ANDRE BIBLIOTEKTJENESTER	11.169,65	8	0
4513 FENGSELSBIBLIOTEK	11.242,15	9	0
4850 KULTURBYGG	3.258.519,80	3.248	3.161
<b>Sum ansvar: 75100 BIBLIOTEKET</b>	<b>14.572.047,39</b>	<b>15.136</b>	<b>13.684</b>
<b>Sum grp. Ansvar: 751 BIBLIOTEKET</b>	<b>14.572.047,39</b>	<b>15.136</b>	<b>13.684</b>

	Regnskap 2014	Buds(end) 2014	Regnskap 2013
<b>Grp. Ansvar: 821 BYDRIFT</b>			
<b>Ansvar: 82100 BYDRIFT</b>			
1200 ADMINISTRASJON	671.604,36	903	665
1300 ADMINISTRASJONSLOKALER	156.016,91	454	373
1411 TILFLUKTSROM	116.234,67	200	132
1512 ARBEID FOR ANDRE VERKSTED,DIVERSE	0,00	-49	0
2100 FØRSKOLELOKALER OG SKYSS	1.120.860,46	1.080	1.047
2200 GRUNNSKOLE	33.791,00	33	34
2270 SKOLELOKALER	1.917.398,01	1.882	1.620
3520 ELDRESENTER	454.765,92	434	400
4400 SOSIALE BOLIGER	725.932,13	707	792
4710 SVØMMEHALL	0,00	0	7.555
4720 IDRETTSHALLER	123.686,69	148	114
4730 UTENDØRS IDRETTSANLEGG	6.434.764,34	6.244	5.593
5010 ARBEID FOR ANDRE, VANN	-67.874,93	0	12
5110 ARBEID FOR ANDRE, AVLØP	-5.062,50	0	0
5250 FYLLPlass - NÆRINGSAVFALL	-2.457.149,12	-1.864	-1.935
5300 MILJØVERN OG NATURFORVALTNING	3.426.462,20	3.502	3.191
5600 SAMFERDSELSBEDR./TRANSP.TILTAK	13.423,00	13	40
5610 ARBEID FOR ANDRE,VEI	-230.575,47	-100	-235
5630 KANALBRUA	-141.074,04	0	63
5640 FYLKESVEIER	60.536,00	59	61
5650 KOMMUNALE VEIER	14.097.895,41	14.868	12.764
5651 KOMMUNALE PARKERINGSPLASSER	823.608,98	647	-901
5655 MILJØ-/TRAFIKKSIKKERHETSTILT KOMM VEIER	182.907,10	690	683
5660 GANG- OG SYKKEL KOMM VEIER	4.442.136,75	4.862	3.878
5670 PRIVATE VEIER	1.441,00	1	1
5680 VEI- OG GATELYS KOMMUNALE VEIER	6.119.736,31	5.974	6.039
5700 REKREASJON I TETTSTED	5.954.990,61	5.861	5.262
5710 ARBEIDE FOR ANDRE - GRØNT	-181.020,72	-150	-166
5810 FOREBYGGENDE BRANNTJENESTER	6.438,40	0	0
<b>Sum ansvar: 82100 BYDRIFT</b>	<b>43.801.873,47</b>	<b>46.399</b>	<b>47.083</b>
<b>Ansvar: 82110 SVØMMEHALLEN</b>			
4710 SVØMMEHALL	8.185.954,25	7.767	0
<b>Sum ansvar: 82110 SVØMMEHALLEN</b>	<b>8.185.954,25</b>	<b>7.767</b>	<b>0</b>
<b>Ansvar: 82150 BYDRIFT V.A.R.</b>			
1100 KONTROLLUTVALG	118.487,00	0	149
1200 ADMINISTRASJON	3.274.586,00	0	2.902
1300 ADMINISTRASJONSLOKALER	34.310,00	0	140
5000 PRODUKSJON AV VANN	24.278.725,62	26.375	19.113
5050 DISTRIBUTJON AV VANN	-28.172.039,41	-37.117	-22.989
5100 AVLØPSRENSING	26.360.406,60	26.037	25.169
5150 KLOAKK, SLAM MV	-43.325.630,00	-50.761	-42.893
5180 TØMMING SLAMSKILLERE, SEPTIKTANKER	-49.580,58	2	-13
5200 RENOVASJON - INNSAMLING AV AVFALL	-1.835.687,40	-2.041	-1.829
5800 FEIERVESENET	-261.782,92	0	-251
8700 RENTER/UTBYTTE/LÅN	20.373.081,00	19.428	20.157
8800 AVSKRIVNINGER	0,00	18.829	0
<b>Sum ansvar: 82150 BYDRIFT V.A.R.</b>	<b>794.875,91</b>	<b>752</b>	<b>-343</b>
<b>Sum grp. Ansvar: 821 BYDRIFT</b>	<b>52.782.703,63</b>	<b>54.918</b>	<b>46.739</b>

Tønsberg kommune      **Årsregnskap 2014**

	Regnskap 2014	Buds(end) 2014	Regnskap 2013
<b>Grp. Ansvar: 851 KOMMUNEUTVIKLING</b>			
<b>Ansvar: 85100 KOMMUNEUTVIKLING</b>			
1200 ADMINISTRASJON	2.775.983,91	3.444	3.012
5300 MILJØVERN OG NATURFORVALTNING	9.774,15	14	-9
5414 PLANSAKSBEHANDLING UTGÅR 2013	0,00	0	1
5415 OVERORDNET PLAN	2.412.819,76	3.218	3.512
5416 PRIVATE DETALJREGULERINGER	3.575.973,66	3.073	2.480
5422 BYGGE- OG DELESAKSBEHANDLING	-2.604.478,25	186	502
5425 EIERSEKSJONERING	253.292,71	460	257
5431 KART OG OPPMÅLING UTGÅR 2013	0,00	0	1
5432 OPPMÅLING	-292.685,46	741	627
5433 GEOGRAFISK INFORMASJON	1.618.234,55	1.377	1.455
5560 LANDBRUKSKONTORET	2.097.105,15	2.298	1.864
<b>Sum ansvar: 85100 KOMMUNEUTVIKLING</b>	<b>9.846.020,18</b>	<b>14.811</b>	<b>13.703</b>
<b>Sum grp. Ansvar: 851 KOMMUNEUTVIKLING</b>	<b>9.846.020,18</b>	<b>14.811</b>	<b>13.703</b>



Tønsberg kommune      **Årsregnskap 2014**

	Regnskap 2014	Buds(end) 2014	Regnskap 2013
<b>Grp. Ansvar: 852 NÆRINGSUTVIKLING</b>			
<b>Ansvar: 85200 NÆRINGSUTVIKLING</b>			
1200 ADMINISTRASJON	0,00	0	2
5500 KOMM TILRETTELEGGING,BISTAND NÆRINGSVIRK	50.000,00	0	0
5548 ANNEN NÆRINGSVIRKSOMHET	0,00	0	2
5550 ARBEID FOR NÆRINGSLIVET	3.055.924,29	3.576	2.415
5570 REISELIVSFORMÅL	820.035,25	948	759
5601 PARKERING	12.474,82	0	0
<b>Sum ansvar: 85200 NÆRINGSUTVIKLING</b>	<b>3.938.434,36</b>	<b>4.524</b>	<b>3.178</b>
<b>Ansvar: 85250 TØNSBERG PARKERING ADMINISTRASJON</b>			
5601 PARKERING	2.481.467,49	-8.486	0
<b>Sum ansvar: 85250 TØNSBERG PARKERING ADMINISTRASJO</b>	<b>2.481.467,49</b>	<b>-8.486</b>	<b>0</b>
<b>Ansvar: 85251 TØNSBERG PARKERING HÅNDHEVING</b>			
5601 PARKERING	190.476,33	383	0
<b>Sum ansvar: 85251 TØNSBERG PARKERING HÅNDHEVING</b>	<b>190.476,33</b>	<b>383</b>	<b>0</b>
<b>Ansvar: 85252 TØNSBERG PARKERING TEKNISK</b>			
5600 SAMFERDSELSBEDR./TRANSP.TILTAK	-12.866,40	0	0
5601 PARKERING	-8.963.956,30	1.616	0
<b>Sum ansvar: 85252 TØNSBERG PARKERING TEKNISK</b>	<b>-8.976.822,70</b>	<b>1.616</b>	<b>0</b>
<b>Sum grp. Ansvar: 852 NÆRINGSUTVIKLING</b>	<b>-2.366.444,52</b>	<b>-1.963</b>	<b>3.178</b>

**Tønsberg kommune      Årsregnskap 2014**

---

	<b>Regnskap 2014</b>	<b>Buds(end) 2014</b>	<b>Regnskap 2013</b>
<b>Grp. Ansvar: 921 HAVNEVESEN</b>			
<b>Ansvar: 92100 HAVNEVESEN</b>			
1200 ADMINISTRASJON	500.000,00	0	0
5600 SAMFERDSELSBEDR./TRANSP.TILTAK	3.737.171,00	4.669	4.185
8800 AVSKRIVNINGER	-4.237.171,00	-4.669	-4.185
<b>Sum ansvar: 92100 HAVNEVESEN</b>	<b>0,00</b>	<b>0</b>	<b>0</b>
<b>Sum grp. Ansvar: 921 HAVNEVESEN</b>	<b>0,00</b>	<b>0</b>	<b>0</b>

	Regnskap 2014	Buds(end) 2014	Regnskap 2013
<b>Grp. Ansvar: 931 TØNSBERG KOMMUNALE EIENDOM</b>			
<b>Ansvar: 93100 TKE ADMINISTRASJON</b>			
1102 REVISJON	49.200,00	0	0
1200 ADMINISTRASJON	28.433,50	17	4
1290 EIENDOMSFORVALTNING	4.816.926,19	5.245	96
1300 ADMINISTRASJONSLOKALER	2.041.002,30	2.041	1.556
2100 FØRSKOLELOKALER OG SKYSS	5.494.806,00	5.494	5.289
2246 NATURSKOLE	0,00	0	137
2270 SKOLELOKALER	22.070.291,00	21.873	21.667
2500 TILRETTELAGT AKTIVITETSTILBUD BARN/UNGE	20.148,00	20	20
2531 FRITIDSKLUBBENE	100.416,00	101	100
2600 HELSETILBUD BARN/UNGE INKL. LEGETJENESTE	158.354,00	159	158
3000 PLEIE I INSTITUSJON	972,00	1	1
3011 KJØKKEN I INSTITUSJON	0,00	0	412
3200 INSTITUSJONSLOKALER	3.607.275,00	3.607	3.197
3400 BOTILBUD ELDRE/FUNKSJ.HEMM UTENFOR INST.	1.051.312,00	1.050	209
3520 ELDRESENTER	4.571.460,00	4.572	4.552
3600 ARBEIDSTJENESTE YRKES-/UTVIKLINGSHEMMEDE	298.696,00	299	299
4010 UTEKONTAKTEN	2.790,00	3	3
4218 NORSKUNDERVISNING INNVANDRERE	1.500.028,00	1.500	807
4400 SOSIALE BOLIGER	342.933,00	343	280
4600 MUSEUMSDRIFT	0,00	0	327
4710 SVØMMEHALL	347.430,00	348	161
4720 IDRETTSHALLER	1.677.013,00	1.681	1.565
4821 SLOTTSFJELLET	55.958,00	56	56
4850 KULTURBYGG	980.838,00	981	536
4990 IKKE KOMMUNALE TJENESTER	1.623.344,00	1.624	1.623
5440 BOLIG OG BOMILJØTILTAK	525.000,00	525	525
5450 KOMMUNALE BOLIGER	8.542,00	8	9
5570 REISELIVSFORMÅL	122.415,00	123	122
5900 BRANNBEREDSKAP OG UTRYKNING	95.605,00	96	8
8850 INTERNE FINANSIERINGSTRANSAKSJONER84	57.762,00	0	0
<b>Sum ansvar: 93100 TKE ADMINISTRASJON</b>	<b>51.648.949,99</b>	<b>51.767</b>	<b>43.720</b>
<b>Ansvar: 93102 TKE YRKESBYGG</b>			
1290 EIENDOMSFORVALTNING	1.552.524,22	-25.437	0
1300 ADMINISTRASJONSLOKALER	540.464,11	0	0
2100 FØRSKOLELOKALER OG SKYSS	-2.906.098,92	0	0
2200 GRUNNSKOLE	-33.210,00	0	0
2270 SKOLELOKALER	-13.786.111,48	119	0
2500 TILRETTELAGT AKTIVITETSTILBUD BARN/UNGE	108.428,85	0	0
2600 HELSETILBUD BARN/UNGE INKL. LEGETJENESTE	-824.055,07	0	0
2800 BARNEVERNTJENESTE	-325.520,00	0	0
2901 AMBULERENDE TEAM	-37.560,00	0	0
2952 OMSORG FOR FLYKTNINGBARN UTEN FAMILIE	-64.858,67	0	0
3000 PLEIE I INSTITUSJON	53.820,37	0	0
3200 INSTITUSJONSLOKALER	-2.211.330,83	45	0
3300 HJEMTJENESTE ELDRE OG FUNKSJONSHEMMEDE	14.025,37	0	0
3310 HJEMTJENESTE I BOLIGER	209.274,28	0	0
3312 HJELPEMIDDELFORMIDLING	-3.088,69	0	0
3314 AMBULERENDE HJEMTJENESTE	-517.528,75	0	0
3315 MILJØARBEID ELDRE OG FUNKSJONSHEMMEDE	-205.909,20	0	0
3400 BOTILBUD ELDRE/FUNKSJ.HEMM UTENFOR INST.	-851,55	0	0
3500 AKTIVITETSTJENESTE ELDRE OG FUNKSJONSHEM	-226.612,50	0	0
3520 ELDRESENTER	-1.356.611,63	0	0
3600 ARBEIDSTJENESTE YRKES-/UTVIKLINGSHEMMEDE	-424.114,57	0	0
3614 UTEGRUPPA	82.821,62	0	0
3700 ØKONOMISK HJELP PENSJONISTER	-22.140,00	0	0
4000 FOREBYGGENDE ARBEID HELSE OG SOSIAL	-38.625,95	0	0
4010 UTEKONTAKTEN	-25.040,00	0	0
4012 INFEKSJONSFOREBYGGING	87.106,59	0	0
4105 HELSETJENESTER	-39.496,70	0	0
4200 VOKSENOPPLÆRING	-1.390.317,96	0	0
4300 SOSIALTJENESTE	-72.728,80	0	0
4331 BEHANDLINGSTILTAK RUS	8.415,05	0	0
4349 DRIFTSUTGIFTER HOSPITS	-14.876,54	0	0

	Regnskap 2014	Buds(end) 2014	Regnskap 2013
4451 PRAKSISPLASSER SOSIALTJENESTEN	56.280,72	0	0
4600 MUSEUMSDRIFT	-22.140,00	0	0
4655 TEATER/KULTURHUS	-33.210,00	0	0
4700 ANDRES IDRETTSANLEGG	-22.140,00	0	0
4710 SVØMMEHALL	950.033,45	0	0
4720 IDRETTSHALLER	-5.298.923,03	47	0
4800 ALMENNE KULTURILTAK	-22.140,00	0	0
4821 SLOTTSFJELLET	-41.964,84	0	0
4850 KULTURBYGG	-1.805.143,68	0	0
4851 KULTURAKTIVITET STØPERIET	519,36	0	0
4990 IKKE KOMMUNALE TJENESTER	-592.638,01	37	0
5050 DISTRIBUTJON AV VANN	-102.900,00	0	0
5150 KLOAKK, SLAM MV	-164.150,00	0	0
5300 MILJØVERN OG NATURFORVALTNING	-33.340,00	0	0
5415 OVERORDNET PLAN	-70.300,40	0	0
5416 PRIVATE DETALJREGULERINGER	-194.249,20	0	0
5422 BYGGE- OG DELESAKSBEHANDLING	-225.526,00	0	0
5425 EIERSEKSJONERING	-10.932,40	0	0
5432 OPPMÅLING	-84.852,80	0	0
5433 GEOGRAFISK INFORMASJON	-83.187,60	0	0
5548 ANNEN NÆRINGSVIRKSOMHET	-343.870,40	0	0
5560 LANDBRUKSKONTORET	-54.951,60	0	0
5650 KOMMUNALE VEIER	-29.750,00	0	0
5660 GANG- OG SYKKEL KOMM VEIER	-17.500,00	0	0
5700 REKREASJON I TETTSTED	-24.500,00	0	0
5900 BRANNBEREDSKAP OG UTRYKNING	-110.904,73	0	0
8850 INTERNE FINANSIERINGSTRANSAKSJONER84	2.956.033,00	0	0
<b>Sum ansvar: 93102 TKE YRKESBYGG</b>	<b>-27.296.155,51</b>	<b>-25.189</b>	<b>0</b>
<b>Ansvar: 93103 TKE BOLIG</b>			
1290 EIENDOMSFORVALTNING	3.038.770,98	-15.043	0
3200 INSTITUSJONSLOKALER	-59.261,48	0	0
3400 BOTILBUD ELDRE/FUNKSJ.HEMM UTENFOR INST.	-25.064.864,41	183	0
4400 SOSIALE BOLIGER	-2.949.457,24	0	0
5450 KOMMUNALE BOLIGER	172.793,73	1	0
8850 INTERNE FINANSIERINGSTRANSAKSJONER84	11.667.752,00	0	0
<b>Sum ansvar: 93103 TKE BOLIG</b>	<b>-13.194.266,42</b>	<b>-14.859</b>	<b>0</b>
<b>Ansvar: 93104 TKE LÅN OG TILSKUDD</b>			
1290 EIENDOMSFORVALTNING	97,66	-83	0
5452 TILSKUDD OG FORM.LÅN HUSBANKEN	-1.102.713,95	0	0
5455 BISTAND TIL BOLIGER	855.913,13	111	0
<b>Sum ansvar: 93104 TKE LÅN OG TILSKUDD</b>	<b>-246.703,16</b>	<b>28</b>	<b>0</b>
<b>Ansvar: 93105 TKE VAKTMESTERE</b>			
1200 ADMINISTRASJON	5.401,46	0	0
1290 EIENDOMSFORVALTNING	20.414,13	15.007	0
1300 ADMINISTRASJONSLOKALER	451.924,92	31	0
2100 FØRSKOLELOKALER OG SKYSS	969.134,28	60	0
2270 SKOLELOKALER	5.005.997,96	291	0
2600 HELSETILBUD BARN/UNGE INKL. LEGETJENESTE	51.005,14	3	0
3200 INSTITUSJONSLOKALER	1.718.767,81	114	0
3300 HJEMTJENESTE ELDRE OG FUNKSJONSHEMMEDE	9.156,53	0	0
3400 BOTILBUD ELDRE/FUNKSJ.HEMM UTENFOR INST.	433,56	0	0
3520 ELDRESENTER	1.083.001,23	38	0
3600 ARBEIDSTJENESTE YRKES-/UTVIKLINGSHEMMEDE	394.092,82	26	0
4200 VOKSENOPPLÆRING	366.567,43	21	0
4400 SOSIALE BOLIGER	4.867,69	0	0
4710 SVØMMEHALL	274.576,05	17	0
4720 IDRETTSHALLER	2.089.017,12	156	0
4850 KULTURBYGG	330.811,05	23	0
4990 IKKE KOMMUNALE TJENESTER	1.965.218,57	117	0
8850 INTERNE FINANSIERINGSTRANSAKSJONER84	444.390,00	0	0
<b>Sum ansvar: 93105 TKE VAKTMESTERE</b>	<b>15.184.777,75</b>	<b>15.904</b>	<b>0</b>
<b>Ansvar: 93106 TKE RENHOLD</b>			

	Regnskap 2014	Buds(end) 2014	Regnskap 2013
1290 EIENDOMSFORVALTNING	6.804,32	-753	0
1300 ADMINISTRASJONSLOKALER	1.753.149,62	161	0
2100 FØRSKOLELOKALER OG SKYSS	1.051.850,21	395	0
2200 GRUNNSKOLE	266.614,40	19	0
2270 SKOLELOKALER	-2.102.318,92	772	0
2500 TILRETTELAGT AKTIVITETSTILBUD BARN/UNGE	-69.912,68	3	0
2600 HELSETILBUD BARN/UNGE INKL. LEGETJENESTE	-111.380,17	16	0
2800 BARNEVERNTJENESTE	-112.580,00	0	0
2901 AMBULERENDE TEAM	-12.990,00	0	0
2952 OMSORG FOR FLYKTNINGBARN UTEN FAMILIE	-18.109,87	1	0
3000 PLEIE I INSTITUSJON	980,89	0	0
3200 INSTITUSJONSLOKALER	818.977,98	381	0
3300 HJEMTJENESTE ELDRE OG FUNKSJONSHEMMEDE	-146.111,75	0	0
3310 HJEMTJENESTE I BOLIGER	42.770,83	5	0
3312 HJELPEMIDDELFORMIDLING	-70.167,68	0	0
3314 AMBULERENDE HJEMTJENESTE	-349.218,97	0	0
3315 MILJØARBEID ELDRE OG FUNKSJONSHEMMEDE	-47.250,00	0	0
3400 BOTILBUD ELDRE/FUNKSJ.HEMM UTENFOR INST.	280.455,82	33	0
3500 AKTIVITETSTJENESTE ELDRE OG FUNKSJONSHEM	-58.000,00	0	0
3520 ELDRESENTER	274.419,55	82	0
3600 ARBEIDSTJENESTE YRKES-/UTVIKLINGSHEMMEDE	48.663,19	37	0
3614 UTEGRUPPA	-23.000,00	0	0
3700 ØKONOMISK HJELP PENSJONISTER	-10.060,00	0	0
4010 UTEKONTAKTEN	-8.660,00	0	0
4105 HELSETJENESTER	-8.826,26	0	0
4200 VOKSENOPPLÆRING	-586.371,51	52	0
4300 SOSIALTJENESTE	-21.000,00	0	0
4331 BEHANDLINGSTILTAK RUS	-46.025,47	1	0
4349 DRIFTSUTGIFTER HOSPITS	19.075,41	9	0
4400 SOSIALE BOLIGER	280.111,26	18	0
4451 PRAKSISPLASSER SOSIALTJENESTEN	-21.390,70	0	0
4600 MUSEUMSDRIFT	-10.060,00	0	0
4655 TEATER/KULTURHUS	-15.090,00	0	0
4700 ANDRES IDRETTSANLEGG	-63.438,17	0	0
4710 SVØMMEHALL	-327.533,53	3	0
4720 IDRETTSHALLER	272.157,12	159	0
4730 UTENDØRS IDRETTSANLEGG	-2.619,05	0	0
4800 ALMENNE KULTURTILTAK	-10.060,00	0	0
4850 KULTURBYGG	-189.103,25	27	0
4851 KULTURAKTIVITET STØPERIET	290,49	0	0
4990 IKKE KOMMUNALE TJENESTER	-343.952,32	24	0
5050 DISTRIBUTJON AV VANN	-136.122,00	0	0
5150 KLOAKK, SLAM MV	-217.147,00	0	0
5300 MILJØVERN OG NATURFORVALTNING	-24.876,00	0	0
5415 OVERORDNET PLAN	-10.875,20	0	0
5416 PRIVATE DETALJREGULERINGER	-30.049,60	0	0
5422 BYGGE- OG DELESAKSBEHANDLING	-34.888,00	0	0
5425 EIERSEKSJONERING	-1.691,20	0	0
5432 OPPMÅLING	-13.126,40	0	0
5433 GEOGRAFISK INFORMASJON	-12.868,80	0	0
5560 LANDBRUKSKONTORET	-8.500,80	0	0
5601 PARKERING	38.468,09	1	0
5650 KOMMUNALE VEIER	-39.355,00	0	0
5660 GANG- OG SYKKEL KOMM VEIER	-23.150,00	0	0
5700 REKREASJON I TETTSTED	-32.410,00	0	0
5900 BRANNBEREDSKAP OG UTRYKNING	-74.389,03	12	0
8850 INTERNE FINANSIERINGSTRANSAKSJONER84	29.452,00	0	0
<b>Sum ansvar: 93106 TKE RENHOLD</b>	<b>-260.438,15</b>	<b>1.458</b>	<b>0</b>
<b>Sum grp. Ansvar: 931 TØNSBERG KOMMUNALE EIENDOM</b>	<b>25.836.164,50</b>	<b>29.109</b>	<b>43.720</b>

Tønsberg kommune      **Årsregnskap 2014**

	Regnskap 2014	Buds(end) 2014	Regnskap 2013
<b>Grp. Ansvar: 941 EIENDOMSUTVIKLING</b>			
<b>Ansvar: 94100 EIENDOMSUTVIKLING FELLES</b>			
1200 ADMINISTRASJON	1.211.136,86	1.646	0
1300 ADMINISTRASJONSLOKALER	296.000,00	296	0
<b>Sum ansvar: 94100 EIENDOMSUTVIKLING FELLES</b>	<b>1.507.136,86</b>	<b>1.942</b>	<b>0</b>
<b>Ansvar: 94101 EIENDOMSUTVIKLING PROSJEKT</b>			
1200 ADMINISTRASJON	957.868,58	398	0
1290 EIENDOMSFORVALTNING	195,60	0	0
<b>Sum ansvar: 94101 EIENDOMSUTVIKLING PROSJEKT</b>	<b>958.064,18</b>	<b>398</b>	<b>0</b>
<b>Ansvar: 94102 EIENDOMSUTVIKLING GRUNNEIENDOM</b>			
1200 ADMINISTRASJON	1.157.697,26	1.251	0
1290 EIENDOMSFORVALTNING	10.986,50	0	0
<b>Sum ansvar: 94102 EIENDOMSUTVIKLING GRUNNEIENDOM</b>	<b>1.168.683,76</b>	<b>1.251</b>	<b>0</b>
<b>Ansvar: 94103 EIENDOMSUTVIKLING BYUTVIKLING</b>			
1200 ADMINISTRASJON	2.155,20	0	0
5422 BYGGE- OG DELESAKSBEHANDLING	787.129,64	908	0
<b>Sum ansvar: 94103 EIENDOMSUTVIKLING BYUTVIKLING</b>	<b>789.284,84</b>	<b>908</b>	<b>0</b>
<b>Sum grp. Ansvar: 941 EIENDOMSUTVIKLING</b>	<b>4.423.169,64</b>	<b>4.499</b>	<b>0</b>

	Regnskap 2014	Buds(end) 2014	Regnskap 2013
<b>Grp. Ansvar: 995 FINANS, SKATT, RAMMETILSKUDD</b>			
<b>Ansvar: 99500 FINANS, SKATT, RAMMETILSKUDD</b>			
1200 ADMINISTRASJON	0,00	0	-917
1300 ADMINISTRASJONSLOKALER	0,00	0	-21
1700 PREMIEAVVIK	0,00	0	-0
2100 FØRSKOLELOKALER OG SKYSS	0,00	0	-161
2200 GRUNNSKOLE	-1.215.864,00	-2.000	-998
2220 ETTERUTDANNING	0,00	0	-5
2263 FORSTERKET ENHET SPESIALSKOLER	-307.000,00	0	-3.076
2270 SKOLELOKALER	0,00	0	-14.892
3000 PLEIE I INSTITUSJON	0,00	0	-779
3015 AVLASTNINGSBOLIG	-5.159.000,00	0	2.228
3200 INSTITUSJONSLOKALER	0,00	0	-414
3300 HJEMTJENESTE ELDRE OG FUNKSJONSHEMMEDE	-36.000,00	0	0
3310 HJEMTJENESTE I BOLIGER	-34.180.000,00	-42.400	-33.860
3313 OMSORGLØNN I HJEMMET	-134.000,00	0	0
3314 AMBULERENDE HJEMTJENESTE	-1.525.000,00	0	0
3316 PERSONLIG ASSISTENT ELDRE OG FUNKSJONSH	-1.226.000,00	0	0
3317 INDIVIDUELL AVLASTN ELDRE/FUNKSJONSH	-254.000,00	0	0
3400 BOTILBUD ELDRE/FUNKSJ.HEMM UTENFOR INST.	0,00	0	-927
3511 STØTTEKONTAKT ELDRE OG FUNKSJONSH	-78.000,00	0	0
3520 ELDRESENTER	0,00	0	-1
3540 TRANSPORT ELDRE OG FUNKSJONSH	-99.000,00	0	-360
3600 ARBEIDSTJENESTE YRKES-/UTVIKLINGSH	-1.422.000,00	0	-8.794
3614 UTEGRUPPA	0,00	0	-20
4000 FOREBYGGENDE ARBEID HELSE OG SOSIAL	0,00	0	26
4105 HELSETJENESTER	-1.795.996,00	-1.400	-1.091
4200 VOKSENOPPLÆRING	0,00	0	-9
4218 NORSKUNDERVISNING INNVANDRERE	0,00	0	-0
4700 ANDRES IDRETTSANLEGG	0,00	0	-8
4710 SVØMMEHALL	0,00	0	-371
4720 IDRETTSHALLER	0,00	0	-2.335
4730 UTENDØRS IDRETTSANLEGG	0,00	0	-1.763
4850 KULTURBYGG	0,00	0	-256
4851 KULTURAKTIVITET STØPERIET	0,00	0	-141
5300 MILJØVERN OG NATURFORVALTNING	0,00	0	-106
5415 OVERORDNET PLAN	0,00	0	-300
5432 OPPMÅLING	0,00	0	-34
5440 BOLIG OG BOMILJØTILTAK	-66.312,00	0	-566
5452 TILSKUDD OG FORM.LÅN HUSBANKEN	1.090.780,56	1.100	868
5548 ANNEN NÆRINGSVIRKSOMHET	-543.941,00	0	-540
5550 ARBEID FOR NÆRINGSLIVET	0,00	0	25
5601 PARKERING	-230.244,00	0	0
5650 KOMMUNALE VEIER	0,00	0	-1.592
5660 GANG- OG SYKKEL KOMM VEIER	0,00	0	-999
5690 PARKERING, SE 5601	0,00	0	-230
5700 REKREASJON I TETTSTED	-168.576,00	0	-1.497
8000 SKATT PÅ INNTEKT OG FORMUE	-1001.086.454,00	-1.015.564	-980.873
8400 GENERELLE TILSKUDD FRA STATEN	-920.497.147,00	-916.800	-883.290
8500 GENERELLE STATSTILSKUDD VEDR.FLYKTNINGER	-28.859.785,50	-24.300	-19.955
8700 RENTER/UTBYTTE/LÅN	76.941.381,09	45.691	62.822
8800 AVSKRIVNINGER	-101.949.880,00	-99.472	-94.535
8850 INTERNE FINANSIERINGSTRANSAKSJONER84	-28.860.340,00	2.000	8.487
8990 ÅRETS REGNSKAPSMESSIGE RESULTET	1.275.773,02	32.502	24.608
<b>Sum ansvar: 99500 FINANS, SKATT, RAMMETILSKUDD</b>	<b>-2050.386.604,83</b>	<b>-2.020.643</b>	<b>-1.956.652</b>
<b>Sum grp. Ansvar: 995 FINANS, SKATT, RAMMETILSKUDD</b>	<b>-2050.386.604,83</b>	<b>-2.020.643</b>	<b>-1.956.652</b>
<b>TOTALT</b>	<b>0,00</b>	<b>0</b>	<b>1</b>





## *7 Balanseregnskapet*

## Oversikt - balanse

## EIENDELER

## Anleggsmidler

Herav:

## Faste eiendommer og anlegg

227080001 BOLIGER
227080002 SKOLER
227080003 BARNEHAGER
227080004 IDRETTSHALLER
227080005 FORRETNINGSBYGG OG LAGERBY
227080006 ADMINISTRASJONSBYGG
227080007 ALDERSHJEM OG INSTITUSJONER
227080008 KULTURBYGG
227080009 BRANNSTASJON
227080010 TEKNISKE ANLEGG, RENS, PUMP,
227080011 VEGER, LEDNINGSNETT
227080012 GRUNNLAGSINVEST. KALDNES
227080013 PARKERINGSPLASSER, TRAFIKKLYS
227080014 PARKER OG UTEAREALER
227080015 GRUNN-EIENDOMMER
227080016 PARKER OG FRILUFTSOMRÅDER
227080030 HAVNEVESEN BYGNINGER
227080031 HAVNEVESEN MUDRING
227080032 HAVNEVESEN STENSAREMEN
227080033 HAVNEVESEN RO-RO KAI
227080034 HAVNEVESEN SJØBODBRYGGER
227080035 HAVNEVESEN GJESTEHAVN, BRYGG
227080036 HAVNEVESEN GRUNNEIENDOMMER

## Utstyr, maskiner og transportmidler

224080001 PERSON, VARE OG LASTEBILER
224080002 ANLEGGSMASKINER
224080003 INVENTAR OG UTSTYR
224080004 EDB-UTSTYR OG KONTORMASKINE
224080005 MASKINER OG VERKTØY
224080020 HAVNEVESEN BILER, INVENTAR OG
224080021 HAVNEVESEN HAVNEBÅTER
224080022 HAVNEVESEN KRANER

## Utlån

222152001 TØNSBERG PARKERING A/S
222200001 LÅN KYSTEN A/S
222890001 STIFTELSEN GAUTERØD UNGDOMS
222890002 UOPPSIGELIGE OBLIGASJONER I S
222890003 STARTLÅN OG ETABLERINGSLÅN LI
222890004 UTBEDRINGSLÅN LINDORFF
222890005 BOLIGFONDSLÅN LINDORFF
222890006 INNFRIDDE KOMM GARANTERTE LÅ
222890007 IHENDEHAVEROBLIGASJONER
222890020 SOSIAL LÅN FELIX
222890021 SOSIAL LÅN - OSKAR
222890022 SOSIAL LÅN LINDORFF

## Konserninterne langsiktige fordringer

## Aksjer og andeler

221110001 ANDEL SIVILFORSVARETS MAGASIN
221110002 I SENTRALSYKEHUSETS BOLIG-
221152001 BIBLIOTEKSENTRALEN
221152002 TØNSBERG HOVEDVEGFINANS AS
221152003 DESTINASJON VESTFOLD AS
221152004 VESAR VESTFOLD AVFALL OG RES
221152005 VESTFOLD FESTSPILLENE AS
221152006 TØNSBERG PARKERING AS
221152007 GIGAFIB 222.677 AKSJER - EIERAN
221152008 SMILØKKA INDUSTRIER A/S -
221152009 HAVNEVESEN SVEND FOYNS JOUR
221200001 VELLE UTVIKLING A/S
221200002 KYSTEN JUBILEUMSSKIP
221200003 LEIERETTBEVIS STUDENTHYBLER
221200004 6 LEIERETTSBEVIS I STUDENT-
221200005 I STUDENTERSAMFUNNETS HUS
221200006 INNSKUDD LEIERETTER YRKESSK.
221200007 INNSKUDD KFUK HYBELHUS OSLO
221200008 TØNSBERG VANDRERHJEM FARMA
221200009 I TØNSBERG BOLIGBYGGELAG
221200010 I TØNSBERG FLYKTNINGERÅD
221200011 HAVNEVESEN KYSTEN
221550001 EGENKAPITALINNSKUDD KLP
221550002 EGENKAPITALKRAV VED TILFLYTTI
221650001 VESTFOLD INTERKOMMUNALE BRA

## Pensjonsmidler

220550001 PENSJONSMIDLER
--------------------------

## Regnskap 2014

## Regnskap 2013

<b>5.971.616.096,31</b>	<b>5.567.453.230,71</b>
3.334.846.822,39	3.180.637.177,26
283.489.336,71	267.439.439,82
827.974.310,53	848.206.547,32
174.491.075,44	179.511.375,68
67.566.741,89	68.326.343,16
17.637.420,26	16.785.499,00
104.386.534,94	112.201.700,62
370.313.666,22	378.406.440,69
99.759.867,79	101.887.664,49
17.524.534,25	18.218.153,25
263.999.264,60	174.103.354,50
750.300.864,87	661.129.694,42
86.199.126,56	88.923.307,56
12.412.619,50	10.074.945,50
76.040.063,53	69.162.023,95
86.873.611,19	86.873.611,19
53.148.419,37	53.615.972,37
14.462.157,66	14.865.652,66
6.562.500,00	7.031.250,00
7.380.374,43	8.312.630,43
1.792.544,00	1.886.635,00
5.343.549,05	6.265.518,05
1.879.774,60	2.029.586,60
5.308.465,00	5.379.831,00
109.174.933,90	110.097.310,72
26.206.317,10	26.257.952,10
10.059.874,20	11.170.748,20
35.822.415,95	36.887.893,87
26.172.542,60	23.311.212,00
6.393.003,05	6.753.291,55
346.917,00	448.121,00
3.163.201,00	3.559.042,00
1.010.663,00	1.709.050,00
68.653.361,02	82.443.001,73
0,00	14.636.138,00
1.000.000,00	5.000.000,00
1.436.760,00	1.473.600,00
1.861.000,00	1.861.000,00
51.642.005,47	47.396.844,72
55.843,52	87.758,58
849.935,00	1.053.731,71
539.943,97	618.143,97
57.700,00	57.700,00
5.885.261,54	9.013.212,99
0,00	1.244.871,76
5.324.911,52	0,00
0,00	0,00
26.782.584,00	21.186.052,00
30.000,00	30.000,00
100.000,00	100.000,00
7.500,00	7.500,00
147.900,00	147.900,00
20.000,00	20.000,00
44.000,00	44.000,00
258.000,00	258.000,00
0,00	3.300.000,00
728.734,00	713.123,00
50.000,00	50.000,00
60.000,00	60.000,00
20.000,00	20.000,00
2.570.000,00	2.570.000,00
160.000,00	160.000,00
52.000,00	52.000,00
1.200,00	1.200,00
50.000,00	50.000,00
6.000,00	6.000,00
60.000,00	60.000,00
25.000,00	25.000,00
10.000,00	10.000,00
5,00	5,00
6.995.778,00	6.228.374,00
8.113.517,00	0,00
7.272.950,00	7.272.950,00
2.432.158.395,00	2.173.089.689,00
2.432.158.395,00	2.173.089.689,00

Omløpsmidler	619.804.652,79	571.398.974,82
Herav:		
Kortsiktige fordringer	174.980.003,77	167.605.782,50
213080001 OPPGJØRSKTO MOMSKOMP FYLKE	0,00	11.836.748,00
213080002 MVA KOMP GRUNNLAG 25% DRIFTS	35.659.412,13	0,00
213080003 MVA KOMP GRUNNLAG 15% DRIFTS	3.906.531,40	0,00
213080004 MVA KOMP GRUNNLAG 8% DRIFTS	3.187.417,38	0,00
213080015 MOTKONTO GRUNNLAG MVA KOMP	-67.663.453,96	0,00
213080016 MVA KOMP GRUNNLAG 25% INVEST	24.910.093,05	0,00
213080050 TIDSAVGRENSNINGER	66.904.638,02	53.737.808,18
213080055 FELIX UTESTÅENDE FORFALL	0,00	3.772.847,76
213080056 FELIX UTESTÅENDE FORFALL MOT	0,00	-3.772.847,76
213080057 FELIX MANUELLE INNBETALINGER	-1.070,25	-110,91
213080058 INTERIMSKONTO SYKEPENGER	-6.200.412,00	-5.149.712,00
213080060 MOTKONTO FOR GRUNNLAG SETT	500.000,00	0,00
213080075 HAVNEVESEN MELLOMV-TBG.KOM	5.142.324,68	20.064.214,50
213152001 DEPOSITUM BRIKKER BOMRINGEN	12.800,00	12.800,00
213610001 REFUSJON TRYGDEKONTOR - SYK	16.958.551,00	17.225.794,00
213640001 MVA KOMPENSASJON 25% DRIFTS	8.914.855,24	0,00
213640002 MVA KOMPENSASJON 15% DRIFTS	585.979,99	0,00
213640003 MVA KOMPENSASJON 8% DRIFT	254.993,43	0,00
213640015 MVA KOMPENSASJON 25% INVESTE	6.227.523,33	0,00
213640040 MVA TILGODE V/ÅRSKIFTET	8.002.257,00	9.189.933,00
213890001 KUNDEKONTO - KOMMFAKT INGEN	0,00	46.383,22
213890002 KOMMFAKT VOKSENOPPLÆRING	114.240,00	59.380,00
213890003 KOMMFAKT EIENDOMSAVGIFTER	2.869.161,31	2.753.670,48
213890004 KOMMFAKT HUSLEIER	2.731.425,02	-84.698,50
213890005 KOMMFAKT BARNEHAGER/SFO	12.960.933,62	12.146.822,38
213890006 KOMMFAKT FESTEAVGIFTER	609.195,56	1.978.158,02
213890007 KOMMFAKT DIV.FAKTURAER	26.505.185,84	26.608.378,79
213890008 KOMMFAKT HELSE/SOSIAL	9.047.506,44	8.258.435,56
213890009 KOMMFAKT DIVERSE TEKNISK	5.247.302,48	4.792.980,96
213890010 KOMMFAKT TILKNYTNING	815.993,00	1.067.652,50
213890011 KOMMFAKT - RENTER	9.270,00	16.664,00
213890012 KOMMFAKT - GEBYRER	300.100,82	322.796,82
213890013 DRIFT/VEDLIKEHOLD-EKSTERNE KU	7.831.379,24	4.820.683,75
213890030 KUNDEFORDRINGER PARKERING	351.850,00	0,00
213890031 REGULERING INNTEKT PARKERING	754.020,00	0,00
213890050 TAPSAVSETNING KUNDER	-2.400.000,00	-2.099.000,00
213890051 TAPSAVSETNING KUNDER PARKERI	-70.000,00	0,00
Konserninterne kortsiktige fordringer	0,00	0,00
Premieavvik	230.911.597,00	209.788.780,00
219080001 ARB.GIVERAVG. PREMIEAVVIK	28.535.089,00	25.924.818,00
219080002 PREMIEAVVIK	202.376.508,00	183.863.962,00
Aksjer og andeler	0,00	0,00
Sertifikater	0,00	0,00
Obligasjoner	0,00	0,00
Derivater	0,00	0,00
Kasse, postgiro, bankinnskudd	213.913.052,02	194.004.412,07
210000001 SKATTEOPPKREVERS KASSE	3.000,00	3.000,00
210000002 DIVERSE SKOLERS KASSE	18.500,00	18.500,00
210000003 TURISTKONTORET	3.014,00	3.014,00
210000004 BARNEHAGER A KR 500	1.000,00	1.000,00
210000005 HAVNEKASSE-KASSEBEHOLDNING	5.000,00	5.000,00
210000006 KASSE SERVICESENTERET	1.000,00	1.000,00
210000007 270 AULERØD FØRSKOLE FOR HØR	2.500,00	2.500,00
210000008 TØNSBERG SVØMMEHALL	15.000,00	15.000,00
210000009 BIBLIOTEKET	2.000,00	2.000,00
210000010 42120 BOLIG BORREGT. 4	1.500,00	1.500,00
210000011 65017 BOLIG BORREGT. 6	1.500,00	1.500,00
210000012 TILRETTELAGT ARBEID/ AKANTUS	1.000,00	1.000,00
210000013 65000 - TILRETTELAGT FOR UTVIKLI	1.000,00	1.000,00
210000014 AULERØDVEIEN 34	2.000,00	2.000,00
210000015 TØNSBERG SENTER FOR VOKSEN-	1.660,00	1.660,00
210000016 ILEBREKKE BOTILTAK	4.000,00	1.000,00
210000017 65009 BOLIG ULVIKVEIEN 10/11/13	2.000,00	2.000,00
210000018 PU-BOLIG GULLVINGEVEIEN 20	2.000,00	2.000,00
210000019 PU-BOLIG GREVINNEVEIEN 19 B	2.000,00	2.000,00
210000020 PU-BOLIG BRAGERLIA 2A	2.000,00	2.000,00
210000022 GLITNEVEIEN 24E AVD 3466	1.000,00	1.000,00
210000023 VEKSLEPENGER SLOTTSFJELLET	500,00	500,00
210000024 BARKÅKER SKOLE - SFO -	1.000,00	1.000,00
210000025 640 HELSE-SEMSBYEN 80A	1.000,00	1.000,00
210000026 640 HELSE-HENRICHSDAMMEN 5	1.000,00	1.000,00
210000027 GAUTERØDVN. ANSV.65029 KR.1.00	1.000,00	1.000,00
210000028 65040 - BORREGT. 4	1.000,00	1.000,00
210000030 RINGSHAUG BARNEHAGE	600,00	600,00
210000031 42121 BOLIG ÅRFUGLVEIEN 8	3.000,00	3.000,00

210000033 640 HELSE-GAUTERØDVEIEN 77	1.000,00	1.000,00
210000034 KONGSÅSEN BOTILTAK 65021 KR 1.	1.000,00	1.000,00
210000035 ULVIKVEIEN 13, AVLASTNING	1.000,00	1.000,00
210000036 KONGSEIKVEIEN BOTILTAK	2.000,00	2.000,00
210000037 KJELLENGVEIEN AVLASTNINGSBOLI	1.500,00	1.500,00
210000038 LEGEVAKT KR 10000 2012/13	10.000,00	10.000,00
210000039 51100 TVO BEHOLDN.KANTINE KR 2	2.000,00	0,00
210000040 GAUTERØDVEIEN 96C	1.000,00	0,00
210000041 65041 - GAMLE KONGEVEI 19	1.000,00	0,00
210070001 SKATTETREKKONTO 2400 07 24978	54.703.125,83	49.274.671,22
210070002 SKATTETREKKKTO TKE 1638 18 526	155,24	0,00
210070005 BARNEHJEM - KAMFJORDS GAVE 2	2.129.669,68	2.061.548,01
210070006 GREVESTIPROSJEKTET 2400 07 274	132.083,61	127.858,66
210070007 TILFLUKTSROM 2400 07 24994	658.092,96	637.042,55
210070008 VIKARKASSEFOND 2420 09 50131	147.991,95	143.258,14
210070009 OLLEBUKTEN SMÅBÅTHAVN 2420 09	1.121.468,01	1.085.595,65
210070010 GAVER UTEKONTAKTEN 2400 07 278	24.898,26	24.101,84
210070011 LEGATMIDLER UNGDOM 2400 19 00	234.774,11	227.264,39
210070012 TVIST VESTF FYLKESKOMM GLENN	3.297.845,82	3.192.357,74
210070013 SYSSSELSETTINGSFORMÅL 2400 07	258.248,03	249.987,46
210070014 KAMILLA REVAA DØDSBO GAVE 240	4.939,24	4.781,25
210070015 MARIE BERGLJOT BØHN DØDSBO	1.530.076,06	1.481.133,57
210070016 FINN HØGMARKS ARV(BIBL) 1638 25	294.621,61	285.197,56
210070017 HAVNEKASSEN UBUNDET INV FOND	23.583.937,32	10.469.619,91
210070018 HAVNEKASSE BUNDET FOND 2420 0	27.411.044,11	19.680.689,17
210070019 HAVNEKASSE MUDRINGSFOND 242	1.969,34	279.184,88
210070020 HAVNEKASSE ISFOND 2420 09 50476	0,00	45.329,32
210320001 DRIFTSKONTO 2400 05 09988	49.113.147,04	81.220.781,44
210320002 OCR KONTO 2400 07 29732	25.949.041,22	14.653.089,43
210320003 PROCASSO 1638 15 19140	1.725.452,93	390.959,02
210320004 TERMINAL/DØGNSAFE 1503 45 7486	504.436,56	0,00
210320005 TKE DRIFT 1638 18 52605	8.588,67	0,00
210320020 KALDNES BYUTVIKLING 1503 15 999	2.137.278,77	2.137.278,77
210320021 OCR FELIX 1594 39 75164	1.230.438,60	1.152.198,38
210320022 NOR VELFERD 1594 49 85651	6.028.776,74	2.961.889,24
210320023 BIBLIOTEK BANKTERM DNB 1638.25.	24.329,90	18.690,40
210320024 GEBYRKONTO SOSIALTJ, 5081.06.3	1.078,38	573,45
210320025 DIR.REMITTERING LINDORFF 5081.	4.178.909,71	1.026.859,71
210320026 DNB KRONEKORT SOSIAL 1503.11.4	46.799,64	50.643,70
210320027 LEGEVAKT TERM 1503.31.36738	1.743.102,67	989.775,38
210320028 MIDDELALDERFESTIVALEN 1503 21	2.489,00	150,19
210320029 AKTIV SOMMER 1503 21 80555	362,23	350,64
210320030 POSTGIROKONTO SKOGAVGIFT	36.277,00	36.277,00
210320031 PARKERING 1503 47 42518	5.284.285,22	0,00
210320032 PARKERING TEST KTO 1503.48.4854	1.285,79	0,00
210320033 PARKA 1503 51 09223	259.756,77	0,00
<b>SUM EIENDELER</b>	<b>6.591.420.749,10</b>	<b>6.138.852.205,53</b>

**EGENKAPITAL OG GJELD****Egenkapital**

Herav:

Disposisjonsfond

256080001 18600 - REGULERING SLOTTSFJELL

Bundne driftsfond

251080010 18101 - TILSKUDD TIL ETABL/UTBED	106.815.281,77	89.229.959,28
251080011 100 - ORGANISASJONSUTV BARNEH	3.732.852,25	1.443.696,25
251080012 150 - KOMPETANSELØFTET HELSE	0,00	244.148,26
251080013 160 - AVSETN TAPSFOND TILSK OG	379.000,00	696.000,00
251080015 18004 - MINORITETSSPRÅKLIGE BA	2.909.737,99	2.909.737,99
251080016 18005 - KULTURELLE SKOLESEKK	173.296,02	177.358,86
251080018 18201 - E209 UFRIVILLIG DELTID	124.182,69	141.347,49
251080020 18401 - BRUKERSTYRT PERS. ASS.	822.852,79	952.121,01
251080021 18401 - KRISESENTERET I VESTFOL	0,00	52.000,00
251080022 18404 - FREMTIDENS LEGEVAKT Y1	813.634,00	813.634,00
251080023 18500 - INNSAMLING BH I ESTELI	24.865,54	24.865,54
251080024 18500 - LIKESTILLING I BARNEHAGE	433.801,30	248.937,30
251080025 18500 - VENNSKAP OG DELTAKELSE	0,00	56.111,66
251080026 18600 - SLT ARBEIDE	495.977,40	578.934,00
251080027 18700 - OSEBERG KULTURHUS ARR.	0,00	70.000,00
251080029 18500 - UNGD SKOLE ETTERUTD. F	0,00	52.000,00
251080030 18401 - FORNYINGSMIDLER BOU	93.771,07	589.809,36
251080031 18500 - ØKT LÆRERTETTHET U-TRI	27.343,00	277.624,00
251080032 18500 - VURDERING FOR LÆRING	2.009.584,00	1.212.528,00
251080033 18500 - FEIDE	185.235,10	239.000,00
251080034 18500 - FORNYINGSMIDLER BH 2013	0,00	35.000,00
	0,00	200.000,00

**1.070.641.158,05 1.145.003.112,59**

251080036 18101 - BORGESTADKLINIKKEN	0,00	14.300,00
251080037 18500 - SLT ELEV PATRULJEN	45.521,00	45.521,00
251080039 18600 - HOLMEN VÅTMARKSENTE	336.470,00	0,00
251080041 18500 - KOMPETANSE PÅ MANGFOL	556.317,85	0,00
251080042 18500 - BEDRE LÆRINGS MILJØ	147.753,34	0,00
251080043 11100 - DIMENSJONERE FREMTIDIG	200.000,00	0,00
251080200 27100 - COMENIUSMIDLER	0,00	13.876,85
251080300 35100 - PSYKOSOSIALT ARBEID BAR	0,00	48.139,00
251080301 33100 - KOMPETANSEMIDLER FYLK	0,00	25.000,00
251080400 420 - PROSJ. S PPT TJENESTEN 200	15.545,18	15.545,18
251080401 421 - MINORITETSHELSE KVINNER	0,00	6.560,00
251080404 42100 - FAM.HUS BARNEGROUPE	125.106,00	78.274,00
251080405 42100 - FOLKEHELSEMIDLER	27.484,00	41.170,00
251080406 42100 - FORNYINGSM. "NY GIV"	-11.166,00	-11.166,00
251080407 42100 - KVIK REG. SYSTEM	22.856,00	26.958,00
251080408 42100 - MOTIVASJONSKURS FOR U	53.896,00	15.415,00
251080409 42100 - NETTVERKSKAFE	15.600,00	15.600,00
251080410 42100 - OPPVEKSTPLAN	0,00	75.000,00
251080411 42100 - STYRING BARNEVERN	0,00	166,00
251080412 42100 - TFF PEPPERKAKEAUKSJON	21.364,00	22.834,00
251080415 42100 - PSYKIATRIMIDLER BARN	120.770,49	136.156,49
251080416 42100 - SKOLEVEGRING	25.635,00	34.595,00
251080417 42100 - KOMPETANSETILTAK	95.980,00	142.863,00
251080418 42100 - PSYKOLOG	612.403,00	808.302,00
251080419 42100 - SKI FOND DNB	8.003,00	40.000,00
251080420 42100 - PPT ETTERUTDANNING	11.669,00	58.000,00
251080421 420 - STORBYMIDLER	81.522,00	302.429,00
251080422 42100 - BROBYGGER	0,00	131.622,00
251080423 42100 - SKOLEHELSE	272.332,00	114.175,00
251080424 42100 - CANNABISKURS	10.428,00	40.000,00
251080425 42130 - PPT TJ KOMPETANSEHEVIN	208.200,00	0,00
251080426 42130 - PPT ETTERUTDANNING OR	65.000,00	0,00
251080600 620 - TILDELTE GAVER NES BO OG	104.623,66	115.959,66
251080601 62200 - AKUTT SYKE ELDRE	20.850,00	20.850,00
251080602 62600 - BASISKOMPETANSE VOX	54.891,54	54.891,54
251080603 62600 - GAVER TRÆLEBORG BBS	59.804,00	43.326,00
251080604 62600 - KOMPETANSEMIDLER SYKE	12.652,00	21.300,00
251080605 62600 - RESSURSSYKEPLEIER KREF	0,00	2.830,00
251080606 63201 - AKUTT SYKE ELDRE	6.015,41	6.015,41
251080607 63201 - PSYKOSOSIALT ARBEID	447.699,00	447.699,00
251080609 63202 - UTVIKLING FRISKLIVSSENTR	65.586,00	65.586,00
251080610 63203 - Y179 TETT OPPFØLGING UN	0,00	285.130,16
251080611 63601 - GAVE SEREPTAS KRUKKE	97.900,00	97.900,00
251080612 63601 - TILDELTE GAVER BO- OG S	213.184,07	213.184,07
251080613 641 - LEGEVAKTKONFERANSE	66.530,41	66.530,41
251080614 64100 - FELTSYKEPLEIER Y128	833.015,13	312.796,67
251080616 65003 - GAVE AULERØDVN. BOTILTA	0,00	79.439,69
251080617 65600 - MIDLER FRA VOX	15.692,88	15.692,88
251080618 64100 - PSYKIATRIMIDLER VOKSNE	0,00	185.564,09
251080619 630 - KS-FLINK MED FOLK	24.369,50	24.369,50
251080620 636 - KARLSVIK LEGAT D110	115.467,14	115.467,14
251080621 641 - SAMHANDLINGSPRIS - D295	52.819,43	52.819,43
251080622 641 - RUSPLANARBEID BORGESTAD	0,00	26.606,00
251080623 65003 - TESTAMENTARISK GAVE -AU	32.460,00	62.000,00
251080624 65064 - VEILEDNING ROP	59.107,21	112.000,00
251080625 62205 - ETABL AV NYE DAGAKTIVITE	404.793,00	231.809,00
251080626 63203 - SPOR2	518.869,59	800.000,00
251080627 63203 - SEP REP UTDANNING	0,00	37.640,78
251080628 661-TESTAMENTARISK GAVE SLAGE	233.740,08	0,00
251080629 60000 - KOMPETANSELØFTET	851.389,00	0,00
251080630 63201 - Y232 1. DRIFTSÅR PSYKOLO	510.000,00	0,00
251080631 63202 - D295 PROSJ PSYKOLOG FY	200.000,00	0,00
251080632 66130 - D105 GAVER FRIVILLIGHETS	12.723,48	0,00
251080700 710 - DEN KULTURELLE SKOLESEKK	0,00	176.606,00
251080701 750 - BIBLIOTEKTJ. I FENGSEL 1999	265.557,00	238.691,00
251080702 750 - KONTAKTUTVALG	0,00	11.009,00
251080703 750 - SEM FENGSEL	218.348,11	188.285,11
251080705 75100 - VESTFOLDSAML. DIGITALIS	785.977,00	317.516,00
251080707 71400 - GAVE JAC LYNGAAS LEGAT	130.000,00	0,00
251080708 71400 - PARTNERSKAPSAVTALE FYL	50.000,00	0,00
251080709 75100 - JAKTEN PÅ DET UNIKE	514.997,00	0,00
251080800 82100 - ERSTATNINGSSAK KALDNES	0,00	379.905,65
251080801 82100 - ETTERDRIFTSFOND FYLLPL	7.898.535,80	7.206.882,80
251080802 82100 - HOLMEN VÅTMARKSENTE	73.329,81	73.329,81
251080803 82100 - ILENE GREVESTIEN/FUG	144.427,60	179.000,00
251080804 82100 - PÅLAGTE MILJØTILTAK FYLL	427.550,00	227.550,00
251080805 82150 - SELVKOSTFOND - AVLØP	5.490.041,97	2.354.098,97
251080806 82150 - SELVKOSTFOND - VANN	16.931.541,14	11.042.755,14
251080807 82150 - SELVKOSTFOND FEIERTJEN	396.566,00	820.183,00

251080808 82150 - SELVKOSTFOND SLAM	39.509,00	89.178,00
251080809 82150 RENOVASJONSORDNINGEN	19.689.055,00	20.735.999,00
251080810 850 - GEOVEKST SALG KARTDAT 20	659.000,00	504.000,00
251080811 85100 - BYFORTETTING - TØNSBER	0,00	527.363,99
251080812 85100 - VILTFOND	3.565,67	1.325,67
251080813 85100 - OPPMÅLING	167.937,00	0,00
251080901 93104 - BOLIGSOSIALT ARBEID	560.000,00	0,00
251080970 HAVNEKASSE - BUNDET FOND	26.911.044,11	19.306.503,02
251080971 HAVNEKASSE - ISFOND	0,00	45.329,32
251080972 HAVNEKASSE - MUDRINGSFOND	1.969,34	279.184,88
251080973 HAVNEKASSE-OVERSKUDD UDISP.	5.147.324,68	7.397.480,10
251080974 HAVNEKASSE-SJØBODBRYGGER	0,00	115.219,95
251080976 HAVNEKASSE - BRYGGER GJESTEH	0,00	258.966,20
Ubundne investeringsfond	140.800.401,08	135.795.024,03
253080001 UBUNDET INVESTERINGSFOND	8.530.470,58	27.830.429,46
253080002 AVKASTNINGSFOND	38.061.295,61	38.061.295,61
253080004 SALG FESTETOMTER MOTPOST KT	25.245.503,11	18.391.514,11
253080005 EIENDOMSSALG GENERELT	0,00	9.011.000,00
253080007 KJØP/SALG EIENDOMSUTVIKLING	24.419.066,00	0,00
253080008 NY FLØY BYFOGDLØKKA	3.711.696,15	0,00
253080020 HAVNEKASSE-UBUNDET KAPITALFO	21.040.937,32	20.534.619,91
253080022 HAVNEKASSE-LASTEBIL BYST.154/1	0,00	60.000,00
253080023 HAVNEKASSE LETTBÅT BYST.154/11	0,00	45.000,00
253080024 HAVNEKASSE-MINIGOLF	0,00	1.734,40
253080025 HAVNEKASSE-STENSARMEN VEGSY	1.054.000,00	2.500.000,00
253080040 A5524 - STØPERIET	0,00	2.069.381,23
253080041 BYGGING AV BOLIGER	16.867.722,31	17.290.049,31
253080043 INNFRIDDE ETABL/STARTLÅN SE 25	0,00	27.846.667,65
253080044 82100 - VEI MYKE TRAFIKKANTER S	0,00	462.149,00
253080045 82100 - MÅKEVEIEN VEI	1.869.710,00	0,00
Bundne investeringsfond	7.962.473,26	28.771.154,65
255080010 J104 - SPILLEMIDLER PIF	30.000,00	30.000,00
255080011 INNFRIDDE ETABLERING/STARTLÅN	6.954.643,26	27.846.667,65
255080012 82100 - VEI MYKE TRAFIKKANTER	0,00	462.149,00
255080013 A7299 - AVKJØRINGSRAMPE KILEN	222.338,00	222.338,00
255080015 82100 - STRANDTOALETT	210.000,00	210.000,00
255080016 82100 - FYLLPLASSEN	388.667,00	0,00
255080017 82100 - KALDNES BRO	156.825,00	0,00
Regnskapsmessig mindreforbruk	0,00	0,00
Regnskapsmessig merforbruk	-44.970.580,69	-46.246.353,71
259000801 REGNSKAPSMESSIG MERFORBRUK	-44.970.580,69	-46.246.353,71
Udisponert i inv.regnskap	0,00	0,00
Udekket i inv.regnskap	0,00	0,00
Kapitalkonto	885.011.200,72	962.430.946,43
259900800 KAPITALKONTO	904.592.441,69	939.149.565,09
259900810 SOSIALLÅN FELIX/OSKAR INNBET A	-328.272,41	-213.114,78
259900811 SOSIALLÅN-FELIX NYE UTLÅN	2.762.499,39	1.715.775,99
259900812 AVSKRIVNING SOSIALLÅN	-1.482.138,67	-1.096.276,24
259900813 AVSKRIVNING FORVALTNINGSLÅN	-0,10	-323.300,62
259900820 1510 AVDRAG PÅ LÅN	74.108.165,00	44.080.015,00
259900821 1920 AVDRAG PÅ UTLÅN	-36.840,00	-36.840,00
259900825 7520-7522 UTLÅN	10.098.103,85	17.575.516,97
259900826 7920-7924 MOTTATTE AVDRAG UTL	-24.802.992,77	-9.474.670,08
259900827 7910 BRUK AV LÅNEMIDLER	-181.491.718,00	-161.084.483,43
259900840 AKSJER/ANDELER KJØP/SALG	5.596.532,00	1.081.675,00
259900842 AVVIKLING TØNSBERG PARKERING	-6.207.632,31	0,00
259900845 PENSJONSFORPLIKTELSE 2002	-102.631.537,00	-63.393.034,00
259900846 AKTIVERING ÅRETS ANLEGG	157.524.439,31	142.902.795,79
259900850 HAVNEKASSEN KAPITALKONTO	47.310.150,74	51.547.321,74
Endring i regnskapsprinsipp som påvirker AK Drift	11.476.618,89	11.476.618,89
258108001 ENDR REGNSKAPSPRINSIPP DRIFT	-5.765.381,11	-5.765.381,11
258108002 ENDR. REGNSKAPSPR. RESSURSKR	17.242.000,00	17.242.000,00
Endring i regnskapsprinsipp som påvirker AK Invest	-36.724.236,98	-36.724.236,98
258008001 ENDR REGNSKAPSPRINSIPP INVES	-36.724.236,98	-36.724.236,98
<b>Langsiktig gjeld</b>	<b>5.141.510.168,00</b>	<b>4.620.409.907,00</b>
Herav:		
Pensjonsforpliktelser	3.283.530.249,00	2.915.538.823,00
240080001 ARB.G.AVG. PENSJONSFORPLIKTEL	105.208.967,00	91.748.754,00
240080002 PENSJONSFORPLIKTELSE	3.178.321.282,00	2.823.790.069,00
Ihendehaverobligasjonslån	0,00	0,00
Sertifkatlån	754.312.000,00	144.250.000,00
243080001 DNB SERTIFIKATLÅN NO0010692064	144.250.000,00	144.250.000,00
243080002 DNB SERTIFIKATLÅN NO0010719479	200.817.000,00	0,00
243080003 DNB SERTIFIKATLÅN NO0010720048	121.350.000,00	0,00
243080004 DNB SERTIFIKATLÅN NO0010727886/	287.895.000,00	0,00
Andre lån	1.103.667.919,00	1.560.621.084,00
245355001 KOMMUNALBANKEN	137.383.610,00	147.951.570,00

245355002 KOMMUNALBANKEN GJELDSBREV	93.000.000,00	93.000.000,00
245355003 KOMMUNALBANKEN L.NR. 20080392	233.794.200,00	240.670.500,00
245355004 KOMMUNALBANKEN L.NR. 20090548	190.361.900,00	195.800.820,00
245355005 KOMMUNALBANKEN L.NR. 20100098	218.882.350,00	225.048.050,00
245355006 KOMMUNALBANKEN L.NR. 20100608	66.505.480,00	68.352.860,00
245355007 KOMMUNALBANKEN L.NR. 20110362	0,00	287.897.903,00
245355008 KOMMUNEKREDITT NORGE A/S	0,00	121.353.460,00
245355009 KOMMUNEKREDITT 156 MILL	153.000.000,00	153.000.000,00
245355010 SKYLDIG AVDRAG LG	-16.500.000,00	0,00
245395001 HUSBANKEN STARTLÅN	0,00	4.000.000,00
245395002 HUSBANKEN STARTLÅN	0,00	6.000.000,00
245395003 HUSBANKEN STARTLÅN 11512941/1.	0,00	10.000.000,00
245395004 HUSBANKEN STARTLÅN 11516663/20	0,00	6.000.000,00
245395005 HUSBANKEN GJELDSBREV 1996	1.332.173,00	1.515.921,00
245395006 HUSBANKEN STARTLÅN 11528814/20	25.878.206,00	0,00
245890001 LEIEBOERE I TRÆLEBORGVN.	30.000,00	30.000,00
Konsernintern langsiktig gjeld	0,00	0,00
<b>Kortsiktig gjeld</b>	<b>379.269.423,05</b>	<b>373.439.185,94</b>
Herav:		
Kassekredittlån	0,00	0,00
Annen kortsiktig gjeld	379.269.423,05	373.439.186,27
232080020 OPPGJØRSKTO MVA(SETT 11-95061	2.482.816,00	415.309,00
232080025 AVGIFTSFRI OMSETNING 11.2 BEDR	500.000,00	0,00
232080050 HAVN-MELLOMV M/TBG KOMMUNE(	1.989.000,00	0,00
232080059 TBG-MELLOMVÆRENDE MED HAVN	3.153.324,68	20.064.214,50
232080060 KORREKSJON LØNN	37.303,83	26.791,52
232080062 DIVERSE KREDITORER	12.099,29	11.588,00
232080063 IKKE IDENTIFISERTE	100,00	19.943,60
232080064 INNBET BANK - MANGLER BILAG KT	-12.500,00	200.000,00
232080065 INTERIMSKTO DØGNSAFE UTEN BIL	0,00	35.069,00
232080066 BARNEHJEM KAMFJORDS GAVE JF	2.129.669,68	2.061.548,01
232080067 GREVESTI-PROSJEKTET JFR 21007	132.083,61	127.858,66
232080068 TILFLUKTSROM JFR 210070007	658.092,96	637.042,55
232080069 FOLKESKOLENS VIKARKASSEFOND	147.991,95	143.258,14
232080070 OLLEBUKTEN SMÅBÅTHAVN JFR 21	1.121.468,01	1.085.595,65
232080071 LEGATM UNGDOM BOLIGVANSKER	234.774,11	227.264,39
232080072 GAVER UTEKONTAKTEN JFR 210070	24.898,26	24.101,84
232080073 SKOGAVGIFT VESTFOLD SKOGEIE	36.260,00	36.260,00
232080074 TVIST VESTFOLD FYLKESKOMMUNE	3.297.845,82	3.192.357,74
232080075 FOND TIL SYsselSETTINGSFORMÅ	258.248,03	249.987,46
232080076 GAVE - KAMILLA REVAAS DØDSBO J	4.939,24	4.781,25
232080077 BØHN BERGLJOT MARIE DØDSBO	1.530.076,06	1.481.133,57
232080078 FINN HØGMARKS ARV(BIBL) JFR 21	259.621,61	285.197,56
232200000 LEVERANDØRER	51.189.943,99	69.045.561,25
232200021 AVSETNING TIL LEVERANDØRER	600.000,00	1.500.000,00
232200023 AVREGNET TILSK PRIV BARNEHAGE	2.079.839,00	-191.473,00
232355001 TILLEGG AVDRAG LÅN	16.500.000,00	0,00
232395001 PÅLØPTE, IKKE BETALT RENTER	8.229.223,18	10.999.164,73
232610001 MEDFINANSIERING SOMALISKE TJ	0,00	-430.708,00
232640002 FORSKUDDSTRUKKET SKATT	53.235.784,00	48.303.661,00
232640003 PÅLEGGSTREKK	232.398,00	241.496,00
232640004 AVSATT ARB.G.AVG. FERIEPENGER	0,00	19.085.121,67
232640006 ARBEIDSG.AVGIFT AV AVSATT LØN	2.481.600,00	2.397.000,00
232640007 SKYLDIG ARBEIDSGIVERAVGIFT	37.317.935,00	32.152.112,00
232640008 AVSATT ARB.G.AVG. FERIEPENGER	20.486.279,73	0,00
232650001 KIS - DEPOSITUM NØKLER IDR HALL	6.100,00	6.100,00
232650002 MELLOMVÆRENDE TKE SELSKAP 12	0,00	8.000,00
232650003 MELLOMVÆRENDE SELSKAP 12	0,00	1.764.756,99
232890001 LØNNSTREKK	1.500,00	-555,00
232890002 FAMILIAUTBETALINGER - RESKONT	1.598,00	33.699,00
232890010 AVSATTE FERIEPENGER	0,00	135.355.163,69
232890011 AVSATT TIL LØNN	17.600.000,00	17.000.000,00
232890012 NEGATIV LØNN	-1.363,08	-36.582,38
232890013 ODINÆRT LØNNSFORSKUDD	-357.207,03	-65.563,03
232890014 TILBAKEFØRING LØNN OG LÅN	-37.210,99	-23.001,42
232890016 LEGEVAKT MELLOMV.LEGER	77.091,00	74.929,00
232890017 TIDSAVGRENSNING BARNEHAGE/S	6.335.451,00	5.891.001,00
232890018 AVSATTE FERIEPENGER 2014	145.292.348,11	0,00
Derivater	0,00	0,00
Konsernintern kortsiktig gjeld	0,00	0,00
Premieavvik	0,00	0,00
<b>SUM EGENKAPITAL OG GJELD</b>	<b>6.591.420.749,10</b>	<b>6.138.852.205,53</b>
<b>MEMORIAKONTI</b>		
Memoriakonto	67.018.080,07	48.411.247,85
Herav:		
Ubrukte lånemidler	59.398.824,07	13.673.542,07

# Tønsberg kommune      Årsregnskap 2014

---

291000801 LÅN I HUSBANKEN TIL UTBEDR LÅN	277.902,21	277.902,21
291000802 UBRUKTE LÅNEMIDLER	44.363.639,86	13.395.639,86
291000804 HUSBANKEN STARTLÅN	14.757.282,00	0,00
Ubrukte konserninterne lånemidler	0,00	0,00
Andre memoriakonti	7.619.256,00	34.737.705,78
292000801 NEDRE LANGGT 28, TØNSBERG	77.700,00	77.700,00
292000802 PANTOBL. FRIKJØP	1.841.000,00	1.841.000,00
292000804 TILSKUDD VESTFOLD FYLKESKomm	5.700.556,00	6.400.556,00
292000805 PARKERINGSFONDET INNB.	0,00	13.209.224,89
292000806 PARKERINGSFONDET OVERF.	0,00	13.209.224,89
Motkonto til memoriakontiene	-67.018.080,07	-48.411.247,85
299990801 MEM KONTI FOR UBRUKTE LÅNE-	-59.398.824,07	-13.673.542,07
299990802 ANDRE MEMORIAKONTI-JFR 2.9600	-7.619.256,00	-8.319.256,00
299990804 PARKERINGFONDET	0,00	-26.418.449,78



## *8 Revisjonsberetning*



Deloitte AS  
Dronninggata 15  
Postboks 2013 Strømsø  
N-3003 Drammen  
Norway

Tlf: +47 32 26 41 00  
Faks: +47 32 26 41 01  
www.deloitte.no

Til kommunestyret i Tønsberg kommune

Kopi:  
Kontrollutvalget  
Formannskapet  
Administrasjonssjefen/  
Kommunestyret

## REVISORS BERETNING

### Uttalelse om årsregnskapet

Vi har revidert årsregnskapet for Tønsberg kommune som viser kr 1 883 209 937 til fordeling drift og et regnskapsmessig merforbruk på kr 0. Årsregnskapet består av balanse per 31. desember 2014, driftsregnskap, investeringsregnskap, økonomiske oversikter for regnskapsåret avsluttet per denne datoen og en beskrivelse av vesentlige anvendte regnskapsprinsipper og andre noteopplysninger.

#### *Administrasjonssjefens ansvar for årsregnskapet*

Administrasjonssjefen er ansvarlig for å utarbeide årsregnskapet og for at det gir et rettviseende bilde i samsvar med lov, forskrift og god kommunal regnskapsskikk i Norge, og for slik intern kontroll som administrasjonssjefen finner nødvendig for å muliggjøre utarbeidelsen av et årsregnskap som ikke inneholder vesentlig feilinformasjon, verken som følge av misligheter eller feil.

#### *Revisors oppgaver og plikter*

Vår oppgave er å gi uttrykk for en mening om dette årsregnskapet på bakgrunn av vår revisjon. Vi har gjennomført revisjonen i samsvar med lov, forskrift og god revisjonsskikk i Norge, herunder International Standards on Auditing. Revisjonsstandardene krever at vi etterlever etiske krav og planlegger og gjennomfører revisjonen for å oppnå betryggende sikkerhet for at årsregnskapet ikke inneholder vesentlig feilinformasjon.

En revisjon innebærer utførelse av handlinger for å innhente revisjonsbevis for beløpene og opplysningene i årsregnskapet. De valgte handlingene avhenger av revisors skjønn, herunder vurderingen av risikoene for at årsregnskapet inneholder vesentlig feilinformasjon, enten det skyldes misligheter eller feil. Ved en slik risikovurdering tar revisor hensyn til den interne kontrollen som er relevant for selskapets utarbeidelse av et årsregnskap som gir et rettviseende bilde. Formålet er å utforme revisjonshandlinger som er hensiktsmessige etter omstendighetene, men ikke for å gi uttrykk for en mening om effektiviteten av selskapets interne kontroll. En revisjon omfatter også en vurdering av om de anvendte regnskapsprinsippene er hensiktsmessige og om regnskapsestimatene utarbeidet av ledelsen er rimelige, samt en vurdering av den samlede presentasjonen av årsregnskapet.

Etter vår oppfatning er innhentet revisjonsbevis tilstrekkelig og hensiktsmessig som grunnlag for vår konklusjon.

Deloitte refers to one or more of Deloitte Touche Tohmatsu, a Swiss Verein, and its network of member firms, each of which is a legally separate and independent entity. Please see [www.deloitte.com/no/omoss](http://www.deloitte.com/no/omoss) for a detailed description of the legal structure of Deloitte Touche Tohmatsu and its member firms.

Member of Deloitte Touche Tohmatsu

Medlemmer av Den Norske Revisorforening  
org.nr: 980 211 282



side 2  
Revisors beretning til kommunestyret i  
Tønsberg kommune

#### *Konklusjon*

Etter vår mening er årsregnskapet avgitt i samsvar med lov og forskrifter og gir et rettviseende bilde av den finansielle stillingen til Tønsberg kommune per 31. desember 2014 og av resultater for regnskapsåret som ble avsluttet per denne datoen i samsvar med lov, og forskrifter og god kommunal regnskapskikk i Norge.

#### **Uttalelse om øvrige forhold**

##### *Konklusjon om budsjett*

Basert på vår revisjon av årsregnskapet som beskrevet ovenfor, mener vi at de disposisjoner som ligger til grunn for regnskapet er i samsvar med budsjettvedtak og at budsjettbeløpene i årsregnskapet stemmer med regulert budsjett.

##### *Konklusjon om årsberetningen*

Basert på vår revisjon av årsregnskapet som beskrevet ovenfor, mener vi at opplysningene i årsberetningen om årsregnskapet er konsistente med årsregnskapet og er i samsvar med lov og forskrifter.

##### *Konklusjon om registrering og dokumentasjon*

Basert på vår revisjon av årsregnskapet som beskrevet ovenfor, og kontrollhandlinger vi har funnet nødvendig i henhold til internasjonal standard for attestasjonsoppdrag (ISAE) 3000 "Attestasjonsoppdrag som ikke er revisjon eller forenklet revisorkontroll av historisk finansiell informasjon", mener vi at ledelsen har oppfylt sin plikt til å sørge for ordentlig og oversiktlig registrering og dokumentasjon av selskapets regnskapsopplysninger i samsvar med lov og god bokføringsskikk i Norge.

Drammen, 15. april 2015  
Deloitte AS

Kjartan Kvamme  
statsautorisert revisor

## *9 Gavefond*

**KAPITTEL 5.0 - GAVEFOND 2014**

	<b>Fondenes</b>	<b>Brukt</b>	<b>Andre</b>	<b>Leie-</b>	<b>Rente-</b>	<b>Fondenes</b>
<b>Fondenes navn 5.087</b>	<b>størrelse</b>	<b>i år</b>	<b>inntekter</b>	<b>inntekter</b>	<b>inntekter</b>	<b>størrelse</b>
	<b>pr 1/1-2014</b>					<b>pr 31/12-2014</b>
000 Halvdan Wilhelmsens alle 9	2 392 291				79 051	2 471 342
001 Mødre- og barnevernsfond	1 275 744				42 156	1 317 899
004 Kirkens disposisjonsfond	142 472				4 708	147 180
005 Jubileumsgave fra Nøtterøy	142 374				4 705	147 079
006 Byjubileet 1971	155 658				5 144	160 802
010 Kinoens disposisjonsfond	991 606				32 767	1 024 372
020 Kinoens reg- og byggefond	135 221				4 468	139 689
110 Gunnarsbøfondet	4 733 562	232 177		556 460	154 791	5 212 637
140 Nils Bulls fond	1 477 560				48 824	1 526 384
150 Tjenestepikefondet	202 898				6 705	209 602
160 Bibliotekets 2.sept fond	504 823				-13 319	491 505
170 Fond til friluftsmusikk	110 540				3 653	114 193
180 Tønsberg bys vel	49 106				1 623	50 728
190 Fond til skøyteidrett	111 465				3 683	115 148
198 Hans Gerhard Sørensens fond	79 430				2 625	82 054
199 Kristinafondet	182 435				6 028	188 463
<b>SUM</b>	<b>12 687 184</b>	<b>232 177</b>	<b>0</b>	<b>556 460</b>	<b>387 610</b>	<b>13 399 077</b>

<b>Verdier tilhørende fondene</b>	<b>5 075</b>	<b>5 076</b>	<b>5 077</b>	<b>5 077</b>	<b>5 078</b>	<b>Sum</b>
	<b>Bankinnskudd</b>	<b>Obligasjoner</b>	<b>Utlån</b>	<b>Tomter</b>	<b>Mellomregnskap</b>	<b>pr 31/12-2014</b>
000 Halvdan Wilhelmsens alle 9	2 471 342					2 471 342
001 Mødre- og barnevernsfond	1 317 899					1 317 899
004 Kirkens disposisjonsfond	147 180					147 180
005 Jubileumsgave fra Nøtterøy	147 079					147 079
006 Byjubileet 1971	160 802					160 802
010 Kinoens disposisjonsfond	1 024 372					1 024 372
020 Kinoens reg- og byggefond	139 689					139 689
110 Gunnarsbøfondet	5 052 637			160 000		5 212 637
140 Nils Bulls fond	1 526 384					1 526 384
150 Tjenestepikefondet	209 602					209 602
160 Bibliotekets 2.sept fond	491 505					491 505
170 Fond til friluftsmusikk	114 193					114 193
180 Tønsberg bys vel	50 728					50 728
190 Fond til skøyteidrett	115 148					115 148
198 Hans Gerhard Sørensens fond	82 054					82 054
199 Kristinafondet	188 463					188 463
<b>SUM</b>	<b>13 239 077</b>	<b>0</b>	<b>0</b>	<b>160 000</b>	<b>0</b>	<b>13 399 077</b>